



ENCUESTA DE EXPECTATIVAS ECONÓMICAS AL PANEL DE ANALISTAS PRIVADOS (EEE)

ENERO DE 2015

La *Encuesta de Expectativas Económicas al Panel de Analistas Privados (EEE)*, correspondiente a enero de 2015 se realizó entre la segunda y cuarta semana de dicho mes a un grupo de especialistas nacionales, con el objetivo de conocer su percepción respecto de la trayectoria futura de algunas variables macroeconómicas relevantes.

En el primer apartado se incluyen las expectativas de inflación y de la actividad económica anual y trimestral, realizada entre la segunda y cuarta semana del mes de enero de 2015.

En el segundo apartado se presenta el Índice de Confianza de la Actividad Económica, el cual fue elaborado con base en la referida encuesta.

I. EXPECTATIVAS DE INFLACIÓN Y ACTIVIDAD ECONÓMICA

1. INFLACIÓN

El Panel pronostica un ritmo inflacionario de 3.06% para enero, 3.16% para febrero y 3.21% para marzo de 2015. En cuanto a diciembre de 2015 y 2016, el Panel prevé un ritmo inflacionario de 3.77% y 3.97%, en su orden. En adición, para un horizonte de 12 y 24 meses (enero de 2016 y de enero 2017) el Panel pronostica un ritmo inflacionario de 3.75% y 3.89%, respectivamente.

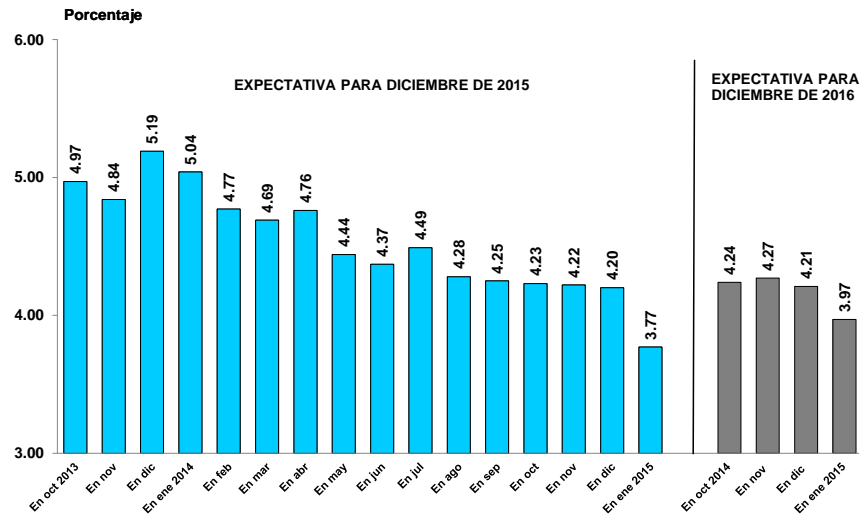


Fuente: Banco de Guatemala y Encuesta de Expectativas Económicas al Panel de Analistas Privados (EEE).



Al comparar los resultados mencionados con los obtenidos el mes anterior, se observó que la expectativa del ritmo inflacionario para finales de 2015 disminuyó 0.43 puntos porcentuales (4.20% en la encuesta anterior) y para diciembre 2016 registró una baja de 0.24 puntos porcentuales (4.21% en la encuesta previa).

**EXPECTATIVAS DE INFLACIÓN
PARA DICIEMBRE DE 2015 Y PARA DICIEMBRE DE 2016
RESULTADOS DE LA ENCUESTA EN EL MES INDICADO**



Fuente: Banco de Guatemala y Encuesta de Expectativas Económicas al Panel de Analistas Privados (EEE).

En opinión del Panel, los principales factores que podrían explicar el pronóstico de inflación para diciembre de 2015 son: el comportamiento en los precios de los combustibles, la trayectoria del precio internacional del petróleo, el desempeño de las políticas monetaria y fiscal, la evolución de los precios de las materias primas y el comportamiento del tipo de cambio nominal.

**FACTORES QUE PODRÍAN EXPLICAR EL PRONÓSTICO DE INFLACIÓN
PARA DICIEMBRE DE 2015
-En porcentaje-**

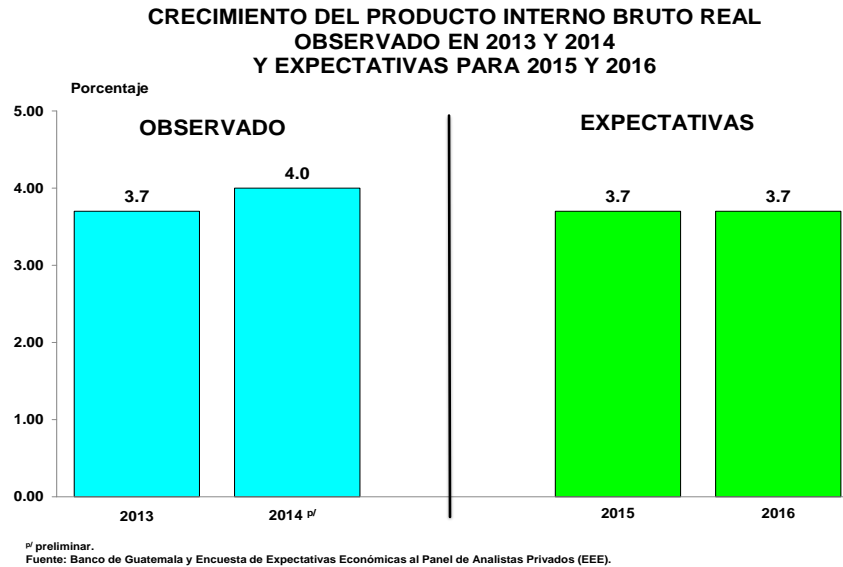
FACTORES	Enero
Precios de los combustibles	17.65
Precio internacional del petróleo	17.65
Desempeño de la política monetaria	13.73
Desempeño de la política fiscal	13.73
Precios de las materias primas	11.77
Tipo de cambio nominal	11.77
Estacionalidad de los productos agrícolas	5.88
Condiciones climáticas	5.88
Otros	1.94
TOTAL	100.00



2. ACTIVIDAD ECONÓMICA

2.1 PRODUCTO INTERNO BRUTO REAL ANUAL

El Panel estima que el Producto Interno Bruto Real registrará un crecimiento de 3.7% en 2015 y en 2016. En comparación con la encuesta del mes anterior, la previsión del Panel para 2015 no registra variación.



Según el Panel, los principales factores que podrían incidir en el ritmo de la actividad económica en 2015 son: la trayectoria de los precios de los combustibles, el desempeño de la política fiscal, la evolución del precio internacional del petróleo, la estabilidad en el nivel general de precios, la estabilidad en el tipo de cambio nominal y el fortalecimiento del mercado interno.

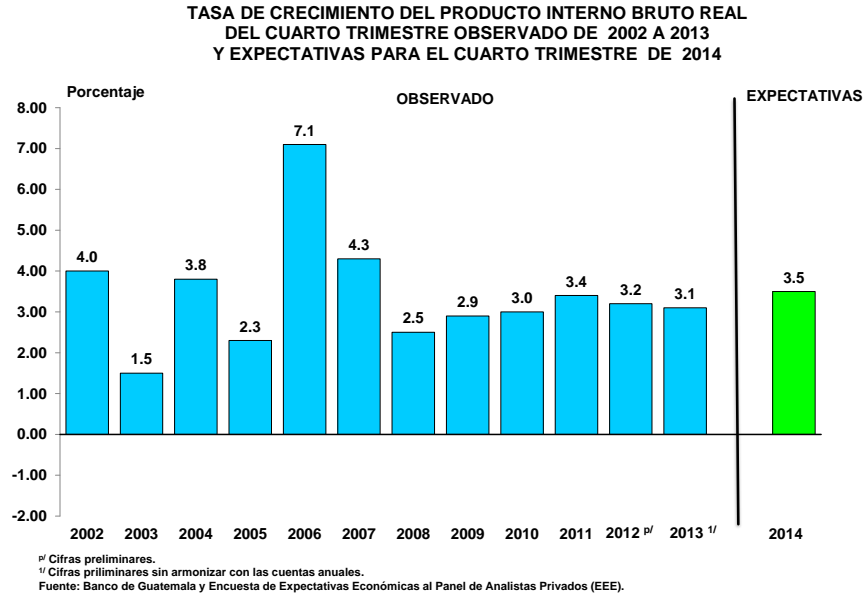
FACTORES QUE PODRÍAN INCIDIR EL RITMO DE LA ACTIVIDAD ECONÓMICA PARA DICIEMBRE DE 2015 -En porcentaje-

FACTORES	Enero
Precios de los combustibles	16.67
Desempeño de la política fiscal	14.81
Precio internacional del petróleo	12.96
Estabilidad en el nivel general de precios	11.11
Estabilidad en el tipo de cambio	11.11
Fortalecimiento del mercado interno	11.11
Niveles de las tasas de interés (internas y externas)	9.26
Ejecución de megaproyectos	5.56
TLC con Estados Unidos de América	5.56
Otros	1.85
TOTAL	100.00



2.2 PRODUCTO INTERNO BRUTO REAL TRIMESTRAL

El Panel estima que el crecimiento del Producto Interno Bruto Real trimestral correspondiente al cuarto trimestre de 2014 registraría un crecimiento de 3.5%.



II. ÍNDICE DE CONFIANZA DE LA ACTIVIDAD ECONÓMICA DEL PANEL DE ANALISTAS PRIVADOS

El Índice de Confianza de la Actividad Económica del Panel de Analistas Privados tiene el propósito de medir la percepción que sobre la situación económica actual y el ambiente para los negocios tienen los analistas económicos entrevistados, el cual se compara con el índice prevaleciente en el pasado reciente. Asimismo, persigue obtener una apreciación sobre la evolución económica del país en el futuro próximo. Para tal propósito, al Panel se le planteó una serie de preguntas, cuyos resultados se presentan a continuación:

**INDICADORES SOBRE EL NIVEL DE CONFIANZA**

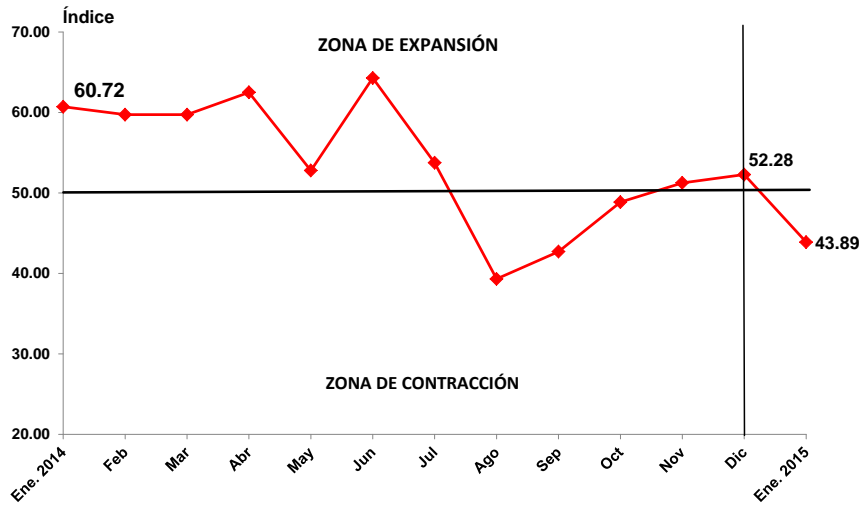
Pregunta	2015
	Enero
8 ¿Cómo considera que evolucione el clima de los negocios para las actividades productivas del sector privado en los próximos seis meses en comparación con los pasados seis meses? Mejorará Igual Empeorará	 10.0% 70.0% 20.0%
9 ¿Considera usted que actualmente la economía del país está mejor que hace un año? Sí No	 55.6% 44.4%
10 ¿Espera usted que la evolución económica del país mejore durante los próximos seis meses? Sí No	 30.0% 70.0%
11 ¿Cómo considera que sea la coyuntura actual de las empresas en el país para efectuar inversiones? Buen momento No está seguro Mal momento	 10.0% 70.0% 20.0%

En enero de 2015, el nivel del Índice de Confianza de la Actividad Económica¹ se situó en 43.89 puntos, inferior en 16.05% con respecto al registrado en diciembre de 2014 (52.28) y menor en 27.72% respecto al registrado en enero de 2014 (60.72).

¹ El índice se elabora con base en cuatro preguntas. Su cálculo se deriva de considerar subíndices para cada pregunta, mismos que resultan de los balances de respuestas que se obtiene restando, para cada pregunta, al porcentaje de respuestas positivas, el porcentaje de negativas y agregar a ellos una constante de 100, con el propósito de evitar valores negativos. Los subíndices así obtenidos para cada pregunta se promedian y el índice de confianza resulta de expresar dicho valor promedio como porcentaje del máximo promedio posible.



**ÍNDICE DE CONFIANZA DE LA ACTIVIDAD ECONÓMICA
ENERO DE 2014 - ENERO DE 2015**



Fuente: Banco de Guatemala y Encuesta de Expectativas Económicas al Panel de Analistas Privados (EEE).

**ÍNDICE DE CONFIANZA DE LA ACTIVIDAD ECONÓMICA DEL SECTOR
PRIVADO
ENERO DE 2014 - ENERO DE 2015**

Mes	Índice	Variación (%)		
		Intermensual	Interanual	Acumulada
2014				
Enero	60.72	0.00	-2.85	0.00
Febrero	59.73	-1.63	-4.43	-1.63
Marzo	59.73	0.00	15.18	-1.63
Abril	62.50	4.64	36.37	2.93
Mayo	52.78	-15.55	25.52	-13.08
Junio	64.29	21.81	37.14	5.88
Julio	53.75	-16.39	52.35	-11.48
Agosto	39.31	-26.87	25.31	-35.26
Septiembre	42.71	8.65	18.28	-29.66
Octubre	48.86	14.40	15.81	-19.53
Noviembre	51.25	4.89	9.32	-15.60
Diciembre	52.28	2.01	-13.90	-13.90
2015				
Enero	43.89	-16.05	-27.72	-16.05