



ENCUESTA DE EXPECTATIVAS ECONÓMICAS AL PANEL DE ANALISTAS PRIVADOS (EEE)

ENERO DE 2024

La *Encuesta de Expectativas Económicas al Panel de Analistas Privados (EEE)*, correspondiente a enero de 2024 se realizó entre la segunda y cuarta semana de dicho mes a un grupo de especialistas nacionales, con el objetivo de conocer su percepción respecto de la trayectoria futura de algunas variables macroeconómicas relevantes.

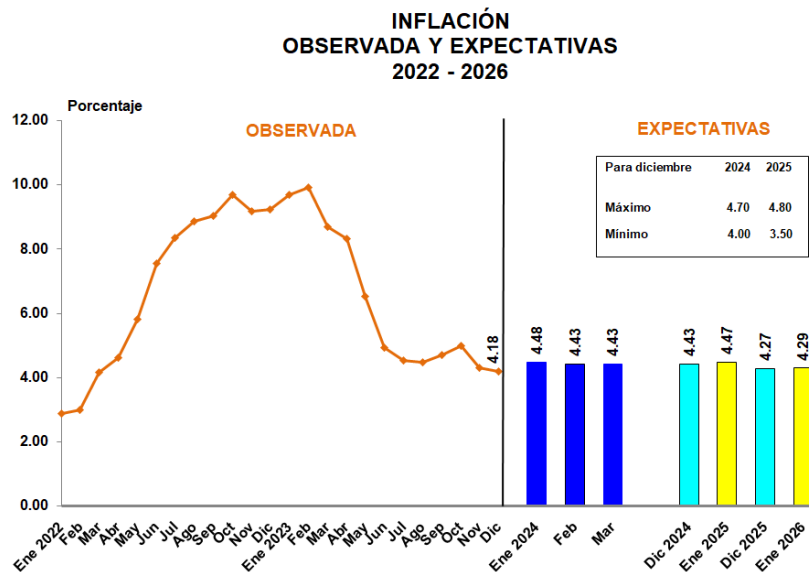
En el primer apartado se incluyen las expectativas de inflación y de la actividad económica anual y trimestral.

En el segundo apartado se presenta el Índice de Confianza de la Actividad Económica, el cual fue elaborado con base en la referida encuesta.

I. EXPECTATIVAS DE INFLACIÓN Y ACTIVIDAD ECONÓMICA

1. INFLACIÓN

El Panel pronostica un ritmo inflacionario para enero de 2024 de 4.48%, mientras que, tanto para febrero, como para marzo de 2024, se situaría en 4.43%. En cuanto a diciembre de 2024 y de 2025, el Panel prevé un ritmo inflacionario de 4.43% y de 4.27%, en su orden. En adición, para un horizonte de 12 y 24 meses (enero de 2025 y enero de 2026) el Panel pronostica un ritmo inflacionario de 4.47% y de 4.29%, respectivamente.

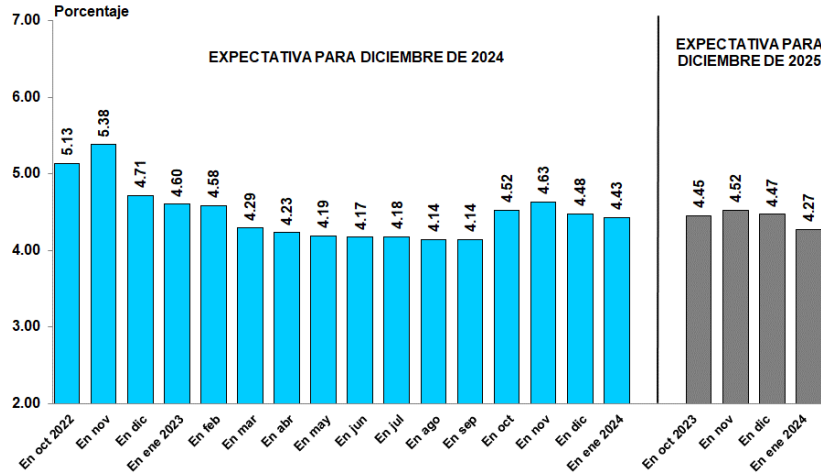


Fuente: Banco de Guatemala y Encuesta de Expectativas Económicas al Panel de Analistas Privados (EEE).



Al comparar los resultados mencionados con los obtenidos el mes anterior, se observó que la expectativa del ritmo inflacionario para finales de 2024 disminuyó 0.05 puntos porcentuales (4.48% en la encuesta anterior) y para diciembre de 2025 se redujo 0.20 puntos porcentuales (4.47% en la encuesta previa).

**EXPECTATIVAS DE INFLACIÓN
PARA DICIEMBRE DE 2024 Y PARA DICIEMBRE DE 2025
RESULTADOS DE LA ENCUESTA EN EL MES INDICADO**



Fuente: Banco de Guatemala y Encuesta de Expectativas Económicas al Panel de Analistas Privados (EEE).

En opinión del Panel, los principales factores que podrían explicar el pronóstico de inflación para diciembre de 2024 son: los precios de los energéticos, la inflación externa, el desempeño de la política fiscal, los precios de las materias primas no energéticas, el desempeño de la política monetaria y la estacionalidad de los productos agrícolas.

**FACTORES QUE PODRÍAN EXPLICAR EL PRONÓSTICO DE
INFLACIÓN PARA DICIEMBRE DE 2024
-En porcentaje-**

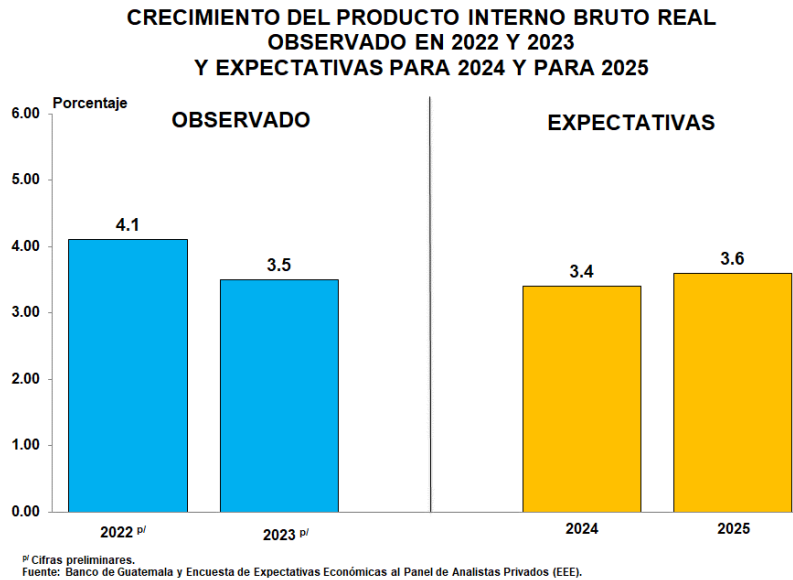
FACTORES	Enero
Precios de energéticos	14.42
Inflación externa (países socios comerciales)	13.46
Desempeño de la política fiscal	12.50
Precios de las materias primas no energéticas	12.50
Desempeño de la política monetaria	11.54
Estacionalidad de los productos agrícolas	11.54
Tipo de cambio nominal	8.65
Condiciones climáticas	7.69
Otros	7.70
TOTAL	100.00



2. ACTIVIDAD ECONÓMICA

2.1 PRODUCTO INTERNO BRUTO REAL ANUAL

El Panel estima que el Producto Interno Bruto Real registrará un crecimiento de 3.4% para 2024 y 3.6% para 2025. En comparación con la encuesta anterior, la previsión del Panel, para 2024, no presentó cambios.



Según el Panel, los principales factores que podrían incidir en el ritmo de la actividad económica en 2024 son: la evolución del precio de energéticos, la estabilidad en el nivel general de precios, el nivel de las tasas de interés, la estabilidad en el tipo de cambio nominal, la política de inversiones públicas y privadas y el fortalecimiento del mercado interno.

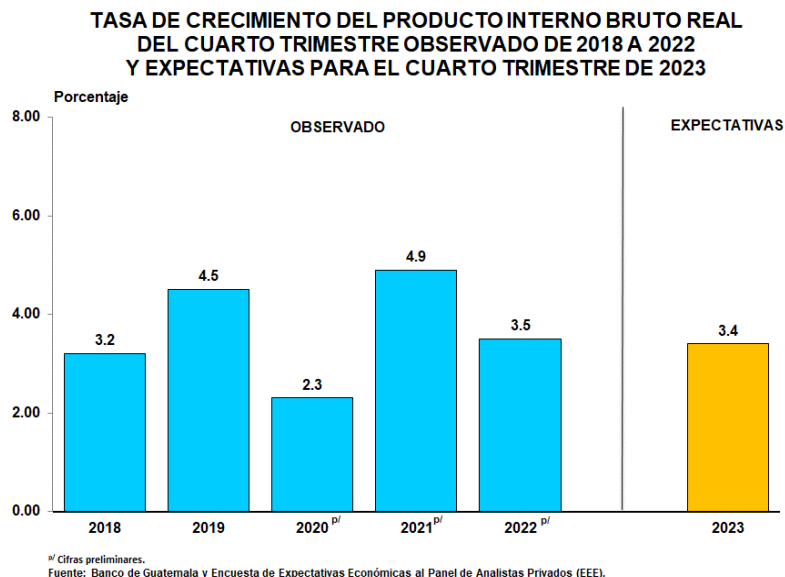
**FACTORES QUE PODRÍAN INCIDIR EL RITMO
DE LA ACTIVIDAD ECONÓMICA EN 2024
- En porcentaje-**

FACTORES	Enero
Precios de energéticos	14.43
Estabilidad en el nivel general de precios	13.40
Niveles de las tasas de interés (internas, externas)	13.40
Estabilidad en el tipo de cambio	11.34
Política de inversiones públicas y privadas	11.34
Fortalecimiento del mercado interno	11.34
Desempeño de la política fiscal	10.31
Tratados comerciales	4.12
Otros	10.32
TOTAL	100.00



2.2 PRODUCTO INTERNO BRUTO REAL TRIMESTRAL

El Panel estima que el Producto Interno Bruto Real trimestral correspondiente al cuarto trimestre de 2023 registraría un crecimiento de 3.4%.



II. ÍNDICE DE CONFIANZA DE LA ACTIVIDAD ECONÓMICA DEL PANEL DE ANALISTAS PRIVADOS

El Índice de Confianza de la Actividad Económica del Panel de Analistas Privados tiene el propósito de medir la percepción sobre la situación económica actual y el ambiente para los negocios que tienen los analistas económicos entrevistados, el cual se compara con el índice prevaleciente en el pasado reciente. Asimismo, persigue obtener una apreciación sobre la evolución económica del país en el futuro próximo. Para tal propósito, al Panel se le planteó una serie de preguntas, cuyos resultados se presentan a continuación:



Encuesta de Expectativas Económicas al Panel de Analistas Privados Enero de 2024

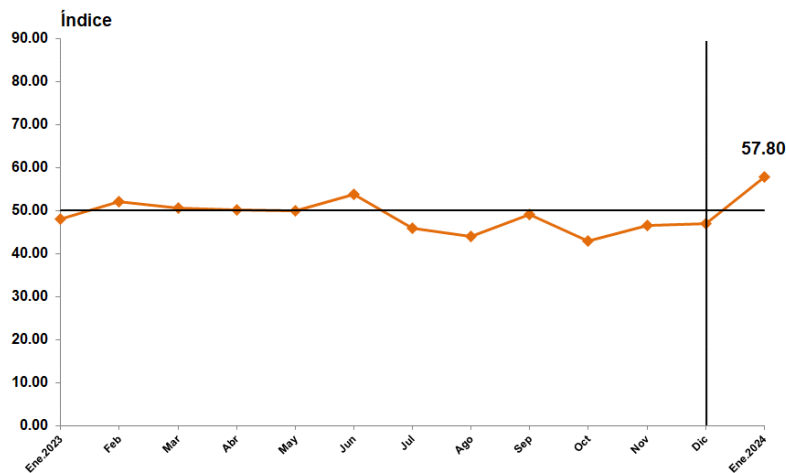


INDICADORES SOBRE EL NIVEL DE CONFIANZA

Pregunta	2023												2024	
	Enero	Febrero	Marzo	Abril	Mayo	Junio	Julio	Agosto	Septiembre	Octubre	Noviembre	Diciembre	Enero	
1. ¿Cómo considera que evolucione el clima de los negocios para las actividades productivas del sector privado en los próximos seis meses en comparación con los pasados seis meses?	Mejorará	6.2%	15.8%	15.8%	26.3%	33.3%	22.2%	17.6%	5.9%	22.2%	5.6%	11.8%	17.7%	70.6%
	Igual	81.3%	73.7%	68.4%	57.9%	55.6%	66.7%	70.6%	88.2%	55.6%	33.3%	64.7%	52.9%	29.4%
	Empeorará	12.5%	10.5%	15.8%	15.8%	11.1%	11.1%	11.8%	5.9%	22.2%	61.1%	23.5%	29.4%	0.0%
2. ¿Considera usted que actualmente la economía del país está mejor que hace un año?	Si	31.2%	38.9%	31.6%	31.6%	33.3%	38.9%	23.5%	29.4%	33.3%	16.7%	11.8%	23.5%	11.8%
	No	68.8%	61.1%	68.4%	68.4%	66.7%	61.1%	76.5%	70.6%	66.7%	83.3%	88.2%	76.5%	88.2%
3. ¿Espera usted que la evolución económica del país mejore durante los próximos seis meses?	Si	37.5%	44.4%	44.4%	42.1%	38.9%	50.0%	35.3%	23.5%	33.3%	22.2%	47.1%	35.3%	88.2%
	No	62.5%	55.6%	55.6%	57.9%	61.1%	50.0%	64.7%	76.5%	66.7%	77.8%	52.9%	64.7%	11.8%
4. ¿Cómo considera que sea la coyuntura actual de las empresas en el país para efectuar inversiones?	Buen momento	6.2%	10.5%	21.1%	21.1%	22.2%	16.6%	5.9%	0.0%	16.7%	0.0%	5.9%	0.0%	35.3%
	No está seguro	81.3%	73.7%	63.1%	68.4%	66.7%	66.7%	82.3%	82.4%	44.4%	33.3%	58.8%	52.9%	58.8%
	Mal momento	12.5%	15.8%	15.8%	10.5%	11.1%	16.7%	11.8%	17.6%	38.9%	66.7%	35.3%	47.1%	5.9%

En enero de 2024, el nivel del Índice de Confianza de la Actividad Económica se situó en 57.80 puntos, superior en 22.82% respecto al registrado en diciembre de 2023 (47.06 puntos) y superior en 20.09% respecto al registrado en enero de 2023 (48.13 puntos).

ÍNDICE DE CONFIANZA DE LA ACTIVIDAD ECONÓMICA ENERO DE 2023 - ENERO DE 2024



Fuente: Banco de Guatemala y Encuesta de Expectativas Económicas al Panel de Analistas Privados (EEE).



**ÍNDICE DE CONFIANZA DE LA ACTIVIDAD ECONÓMICA DEL SECTOR PRIVADO
ENERO DE 2023 - ENERO DE 2024**

Mes	Índice	Variación (%)		
		Intermensual	Interanual	Acumulada
2023				
Enero	48.13	-4.31	-39.93	-4.31
Febrero	52.15	8.35	-30.23	3.68
Marzo	50.72	-2.74	-28.67	0.83
Abril	50.27	-0.89	-28.83	-0.06
Mayo	50.00	-0.54	-22.48	-0.60
Junio	53.89	7.78	-0.20	7.14
Julio	45.88	-14.86	-9.20	-8.79
Agosto	43.97	-4.16	-4.60	-12.58
Septiembre	49.17	11.83	-0.83	-2.25
Octubre	43.06	-12.43	-5.01	-14.39
Noviembre	46.62	8.27	-7.30	-7.32
Diciembre	47.06	0.94	-6.44	-6.44
2024				
Enero	57.80	22.82	20.09	22.82