

Banco de Guatemala
Departamento de Estadísticas Macroeconómicas
Sección de Cuentas Nacionales



PRODUCTO INTERNO BRUTO TRIMESTRAL
Cuarto trimestre de 2016
(Año de referencia 2001)



Guatemala, abril de 2017



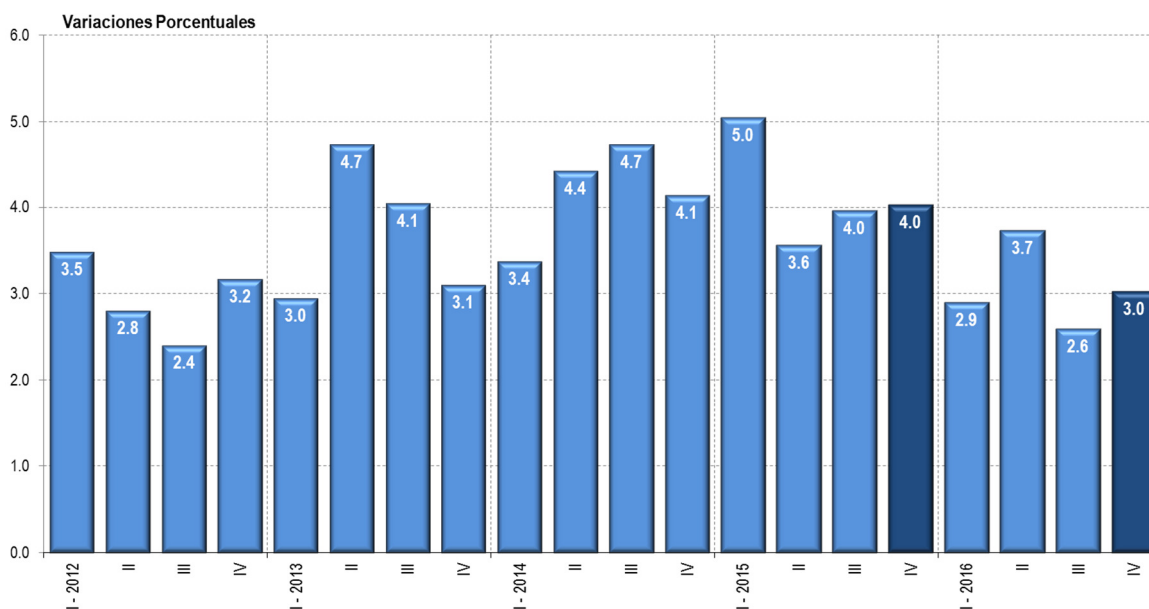
1. Estimación del Producto Interno Bruto para el cuarto trimestre de 2016¹

En el cuarto trimestre de 2016, la actividad económica medida por la estimación del Producto Interno Bruto real, presentó un crecimiento de 3.0%², inferior al registrado en el cuarto trimestre del año previo (4.0%), impulsado principalmente, por el comportamiento positivo del gasto de consumo privado y del volumen de exportaciones de bienes y servicios.

En cuanto a la medición del PIB por el origen de la producción, destaca el comportamiento registrado por las actividades de *Industrias manufactureras; Servicios privados; Agricultura, ganadería, caza, silvicultura y pesca; Comercio al por mayor y al por menor; y Transporte, almacenamiento y comunicaciones*, actividades que en su conjunto representaron alrededor del 80% de la tasa de variación del PIB en el trimestre en estudio.

Gráfica 1
Producto Interno Bruto Trimestral (PIBT)
Período: 1T-2012 - 4T-2016

Tasas de variación interanual de los volúmenes valorados en millones de quetzales, referidos a 2001



Nota: Cifras preliminares

¹ Las estimaciones de los componentes del Producto Interno Bruto Trimestral (PIBT), medido por el origen de la producción y por el destino del gasto incorporan información preliminar, las cuales no incluyen la totalidad de la información que se utiliza en el cálculo anual; por lo tanto, los resultados del PIBT están sujetos a revisión, en función de la nueva información estadística disponible, de la rectificación de datos por parte de las fuentes de información y de la compilación de las cuentas nacionales anuales.

² Tasa de variación interanual de los volúmenes valorados en millones de quetzales, referidos a 2001.



Cuadro 1
Producto Interno Bruto Trimestral
Volúmenes valorados en millones de quetzales, referidos a 2001
Período: 1T-2012 - 4T-2016

Período		PIB Trimestral	Variaciones Interanuales
2012	I	51,524.1	3.5%
	II	51,956.1	2.8%
	III	53,079.0	2.4%
	IV	57,387.5	3.2%
2013 ^{1/}	I	53,045.2	3.0%
	II	54,410.8	4.7%
	III	55,229.6	4.1%
	IV	59,171.9	3.1%
2014 ^{1/}	I	54,837.8	3.4%
	II	56,817.5	4.4%
	III	57,840.9	4.7%
	IV	61,622.0	4.1%
2015 ^{1/}	I	57,606.4	5.0%
	II	58,841.8	3.6%
	III	60,132.6	4.0%
	IV	64,105.8	4.0%
2016 ^{1/}	I	59,279.9	2.9%
	II	61,041.5	3.7%
	III	61,697.3	2.6%
	IV	66,049.0	3.0%

^{1/} Cifras preliminares sin armonizar con las cuentas anuales

2. Producto Interno Bruto Trimestral, medido por el origen de la producción

En el resultado del Producto Interno Bruto correspondiente al cuarto trimestre de 2016, medido por el origen de la producción, influyó el crecimiento de las actividades económicas siguientes: *Industrias manufactureras*, 5.0%; *Servicios privados*, 3.5%; *Agricultura, ganadería, caza, silvicultura y pesca*, 3.3%; *Comercio al por mayor y al por menor*, 2.6%; y *Transporte, almacenamiento y comunicaciones*, 2.6%.

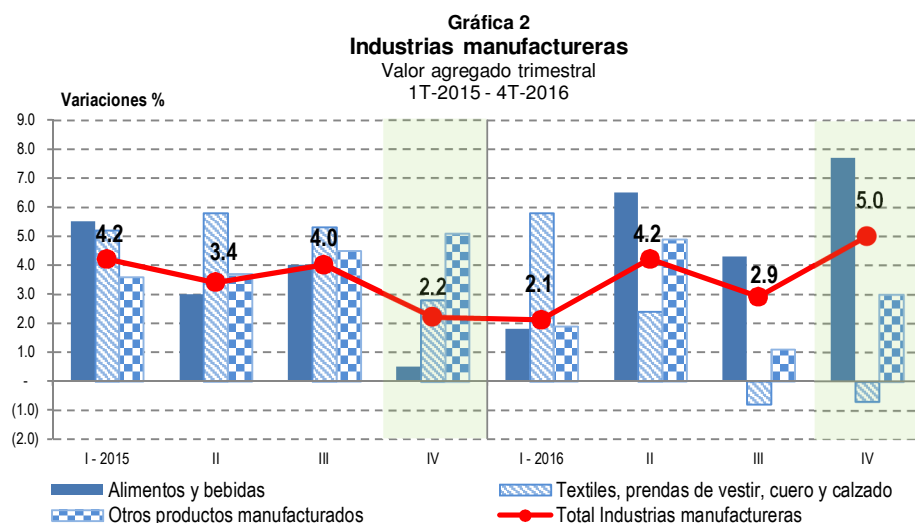
El dinamismo de las *Industrias manufactureras* estuvo asociado al comportamiento registrado en las actividades de alimentos, bebidas y tabaco, particularmente las relacionadas con la elaboración de azúcar; elaboración de aceites y grasas de origen vegetal y animal; destilación, rectificación y mezcla de bebidas alcohólicas; producción de aguas minerales; y elaboración de alimentos



preparados para animales, como resultado del desempeño observado en la demanda interna y externa de dichos productos.

En cuanto al comportamiento positivo mostrado por los otros productos manufacturados, éste se explicó por el crecimiento registrado en las actividades de fabricación de productos químicos, específicamente jabones, detergentes y pinturas; fabricación de productos metálicos, maquinaria y equipo; tales como metales comunes y productos elaborados de metal; y de otras industrias manufactureras.

Por su parte, las actividades relacionadas con la fabricación de productos textiles, prendas de vestir, cuero y calzado, registraron una caída, producto de la menor demanda externa de textiles y prendas de vestir.



El desempeño de los *Servicios privados* se vio favorecido por el crecimiento mostrado por las actividades inmobiliarias, empresariales y de alquiler; de las cuales destaca el dinamismo de las actividades inmobiliarias; servicios de publicidad; servicios jurídicos y de contabilidad, como consecuencia del incremento en la demanda intermedia por parte del comercio al por mayor y al por menor y de la intermediación financiera, principales consumidores de dichos de servicios.

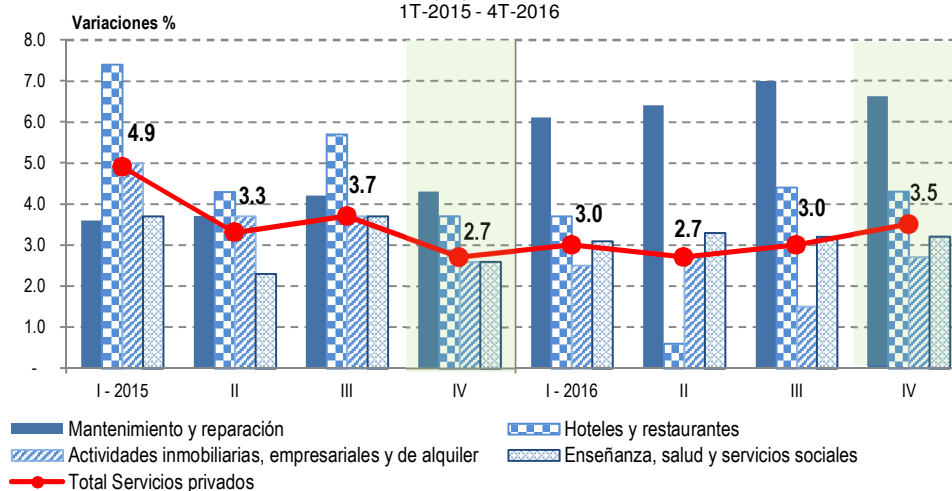
En lo correspondiente al desempeño de las actividades de hoteles y restaurantes, éste se asoció al mayor número de turistas ingresados al país en el último trimestre del año, así como a un aumento en la demanda final de servicios de comida, lo que se reflejó en la apertura de nuevos locales.

El mayor dinamismo de la actividad de mantenimiento y reparación de vehículos, obedeció al incremento observado del parque vehicular, particularmente



de vehículos usados y al mayor uso de automóviles y motocicletas, derivado de precios favorables de los combustibles, situación que incidió en el aumento del consumo de gasolinas.

Gráfica 3
Servicios privados
Valor agregado trimestral
1T-2015 - 4T-2016

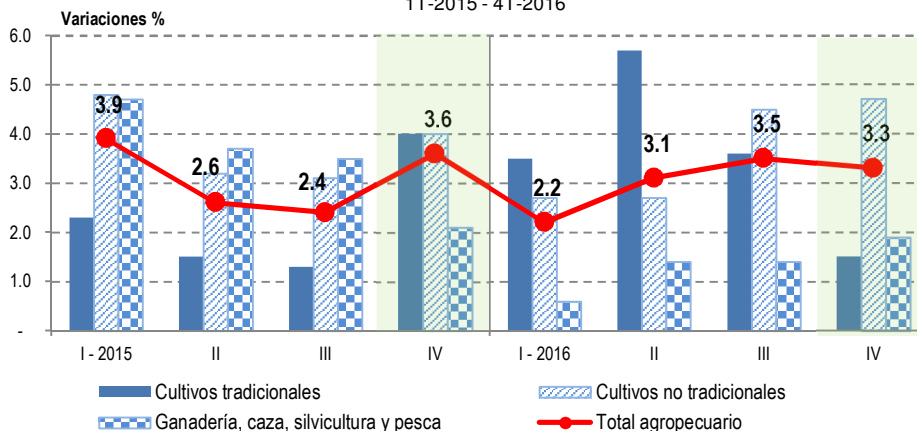


El crecimiento de la actividad *Agricultura, ganadería, caza, silvicultura y pesca*, estuvo influenciado principalmente por el mayor dinamismo mostrado en los cultivos no tradicionales, fundamentalmente por los cultivos de palma africana, de caña de azúcar, de hortalizas y de frutas, como resultado de una mayor demanda interna y externa.

El desempeño positivo registrado por las actividades de cultivos tradicionales, estuvo asociado al incremento en la producción de café, derivado de la renovación del parque cafetalero, posterior a los efectos de la plaga de la roya que mermó la producción en los últimos años.



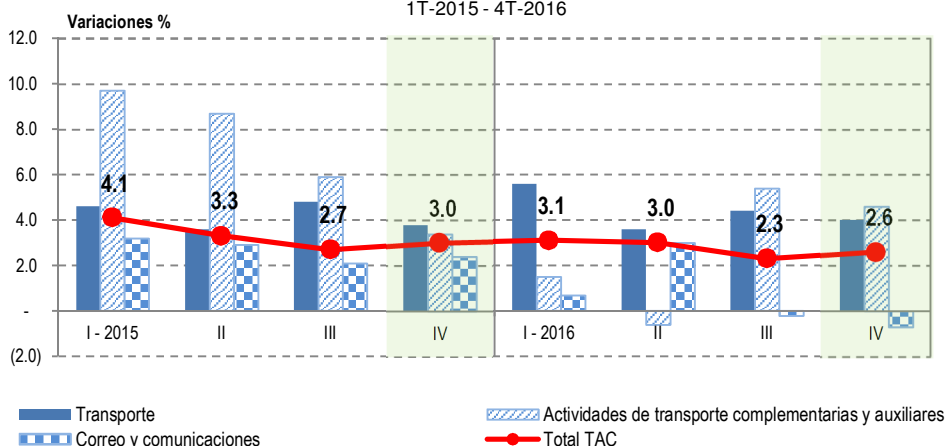
Gráfica 4
Agricultura, ganadería, caza, silvicultura y pesca
 Valor agregado trimestral
 1T-2015 - 4T-2016



En la actividad de *Comercio al por mayor y al por menor* destacó la comercialización de productos nacionales e importados, tales como vehículos automotores; combustibles y lubricantes; alimentos; artículos de ferretería; productos farmacéuticos y medicinales; productos de plástico; aparatos eléctricos, entre otros.

En el valor agregado de la actividad de *Transporte, almacenamiento y comunicaciones*, incidió, fundamentalmente, el crecimiento de las actividades de transporte, particularmente las de vía terrestre; así como el de las actividades de transporte complementarias y auxiliares, como resultado del incremento en la demanda de estos servicios por parte de algunas actividades agrícolas e industriales; lo que se reflejó en el aumento del volumen de mercadería embarcada y desembarcada en los puertos nacionales, de acuerdo con información de la Comisión Portuaria Nacional.

Gráfica 5
Transporte, almacenamiento y comunicaciones (TAC)
 Valor agregado trimestral
 1T-2015 - 4T-2016





Cuadro 2
Producto Interno Bruto Trimestral
Medido por el Origen de la Producción
Tasas de variación de los volúmenes valorados en millones de quetzales, referidos a 2001
Período: 4T-2015 - 4T-2016 ^{1/}

No.	Actividades Económicas	Participación Porcentual en el PIB anual	4T-15	1T-16	2T-16	3T-16	4T-16
1	Agricultura, ganadería, caza, silvicultura y pesca	13.5%	3.6	2.2	3.1	3.5	3.3
2	Explotación de minas y canteras	0.9%	10.4	-7.9	-6.6	-18.0	-10.3
3	Industrias manufactureras	17.6%	2.2	2.1	4.2	2.9	5.0
4	Suministro de electricidad y captación de agua	2.8%	6.4	5.1	9.4	4.5	2.3
5	Construcción	2.8%	3.2	2.8	2.4	0.4	1.8
6	Comercio al por mayor y al por menor	11.7%	4.9	4.7	4.5	2.7	2.6
7	Transporte, almacenamiento y comunicaciones	10.3%	3.0	3.1	3.0	2.3	2.6
8	Intermediación financiera, seguros y actividades auxiliares	5.9%	18.1	12.6	7.3	8.4	4.1
9	Alquiler de vivienda	9.8%	3.0	3.1	3.1	3.0	3.1
10	Servicios privados	15.7%	2.7	3.0	2.7	3.0	3.5
11	Administración pública y defensa	7.8%	3.5	2.7	3.0	2.0	1.0
PRODUCTO INTERNO BRUTO			4.0	2.9	3.7	2.6	3.0

^{1/} Cifras preliminares



3. Producto Interno Bruto Trimestral, medido por el destino del gasto

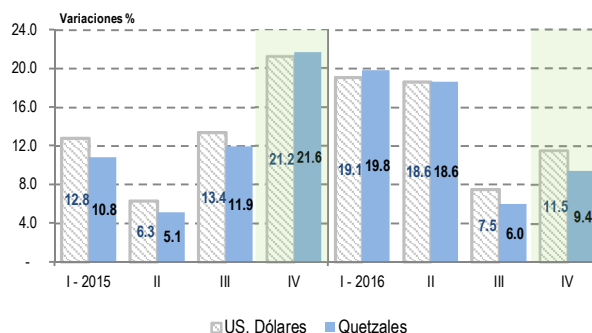
En el cuarto trimestre de 2016, el *Gasto de Consumo privado*³ creció 4.0% (5.5% en el mismo trimestre del año previo), como consecuencia del incremento en el gasto de los hogares en bienes y servicios, asociado principalmente al crecimiento del ingreso de divisas por remesas familiares, al comportamiento positivo de la cartera de crédito para consumo del sistema bancario y al incremento registrado en los niveles de ingreso y de empleo reportados en las estadísticas de cotizantes al Instituto Guatemalteco de Seguridad Social (IGSS); congruente con el comportamiento observado en el volumen de producción de bienes agropecuarios y manufacturados para consumo interno, así como en la importación de bienes de consumo duradero.

Respecto al ingreso de divisas por remesas familiares, tanto en dólares de los Estados Unidos de América como en quetzales, éste evolucionó favorablemente, al pasar de tasas de variación de 21.2% y 21.6%, respectivamente en el cuarto trimestre de 2015, a tasas de 11.5% y 9.4%, en el mismo periodo de 2016, asociado a la mejora del empleo hispano en los Estados Unidos de América.

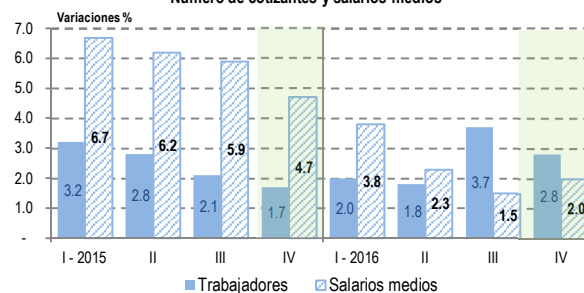
Con relación al número de trabajadores cotizantes y salarios medios mensuales divulgados por el IGSS, éstos registraron en el cuarto trimestre de 2016 incrementos de 2.8% y 2.0%, en su orden (1.7% y 4.7%, respectivamente en igual trimestre de 2015).

En cuanto a las importaciones de bienes, en términos reales, éstas crecieron 1.5% en el cuarto trimestre de 2016 (8.6% en similar trimestre de 2015), asociado al volumen de importación de equipo de transporte, muebles, combustibles, productos de plástico, jabón, perfumes, entre otros.

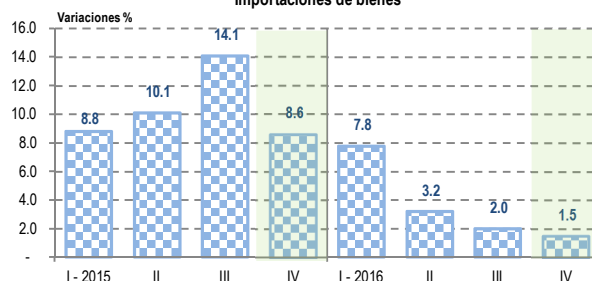
Gráfica 6
Ingreso de divisas por remesas familiares



Gráfica 7
Número de cotizantes y salarios medios



Gráfica 8
Importaciones de bienes

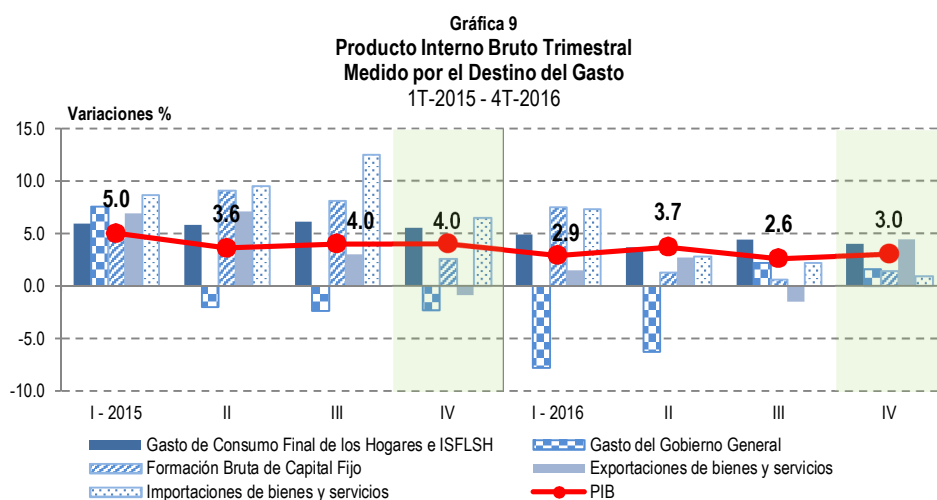


³ Gasto de Consumo Final de los Hogares y de las Instituciones Sin Fines de Lucro que Sirven a los Hogares (ISFLSH).



El *Gasto de consumo del Gobierno General*, creció en el cuarto trimestre de 2016 una tasa de 1.6%, asociado a la recuperación observada en la compra de bienes y servicios por parte de la Administración Central, fundamentalmente, en los renglones relacionados con alimentos; compuestos químicos; útiles médico-quirúrgicos; primas de seguro y fianzas; arrendamiento de edificios y locales, entre otros.

Por su parte, el crecimiento de 1.4% observado en la *Formación bruta de capital fijo* se asoció, principalmente, al desempeño positivo de la inversión en construcción de edificaciones residenciales privadas.



En cuanto al comportamiento de las *Exportaciones de bienes y servicios*, en términos reales, éstas registraron un crecimiento de 4.4% en el cuarto trimestre de 2016, asociado al incremento en el volumen exportado de aceite vegetal; níquel; azúcar; bebidas líquidas, alcoholes y vinagres; frutas frescas, secas y congeladas; legumbres y hortalizas; hierro y acero; detergentes y jabones; entre otros.

Por último, las *Importaciones de bienes y servicios* mostraron una tasa de variación de 0.9%, en términos reales, como consecuencia del incremento observado, principalmente, en las importaciones de bienes de consumo duradero, materiales de construcción y bienes de capital para el transporte.



Cuadro 3
Producto Interno Bruto Trimestral
Medido por el Destino del Gasto
Tasas de variación de los volúmenes valorados en millones de quetzales, referidos a 2001
Período: 4T-2015 - 4T-2016 ^{1/}

Descripción	Participación Porcentual en el PIB anual	4T-15	1T-16	2T-16	3T-16	4T-16
Gasto de Consumo Final de los Hogares e ISFLSH	85.7%	5.5	4.9	3.7	4.4	4.0
Gasto del Gobierno General	11.1%	-2.3	-7.8	-6.3	2.2	1.6
Formación Bruta de Capital Fijo	14.8%	2.6	7.5	1.3	0.6	1.4
Exportaciones de bienes y servicios	27.1%	-0.9	1.5	2.7	-1.5	4.4
(-) Importaciones de bienes y servicios	39.8%	6.5	7.3	2.8	2.2	0.9
PRODUCTO INTERNO BRUTO		4.0	2.9	3.7	2.6	3.0

^{1/} Cifras preliminares