



# ENCUESTA DE EXPECTATIVAS DE INFLACIÓN DE PANEL DE EXPERTOS ECONÓMICOS - EEI -

NOVIEMBRE DE 2004

La *Encuesta de Expectativas de Inflación de Panel de Expertos Económicos* se realiza mensualmente para obtener la opinión de expertos nacionales e internacionales, concedores de los procedimientos operativos de la política monetaria, en relación a la evolución esperada en los precios de la economía. Esto resulta de suma utilidad, dada la importancia que las expectativas inflacionarias tienen en el comportamiento del nivel general de precios.

En el primer apartado de esta nota se presentan los resultados de la encuesta de expectativas de inflación realizada en la segunda y tercera semana de noviembre, la cual fue dirigida a 10 analistas expertos en la materia.

En el segundo apartado se presenta el índice de confianza de la actividad económica, el cual también fue elaborado con base en la referida encuesta.

## I. EXPECTATIVAS DE INFLACIÓN Y ACTIVIDAD ECONÓMICA

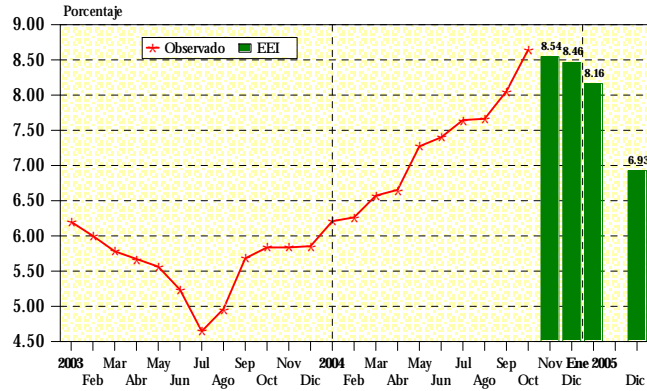
### 1. Inflación

Los expertos económicos encuestados prevén que para noviembre de 2004 el ritmo inflacionario se ubique en 8.54%, mientras que para diciembre de 2004 y enero de 2005 se estima que éste alcance 8.46% y 8.16%, respectivamente. Para finales de 2005 los expertos económicos proyectan una inflación de 6.93%.

Cabe agregar que al comparar los resultados de esta encuesta respecto a la del mes anterior, se observa que el ritmo inflacionario esperado para noviembre aumentó en 0.58 puntos porcentuales (7.96% en la encuesta de octubre), mientras que para diciembre aumentó en 0.49 puntos porcentuales (7.97% en la encuesta anterior).



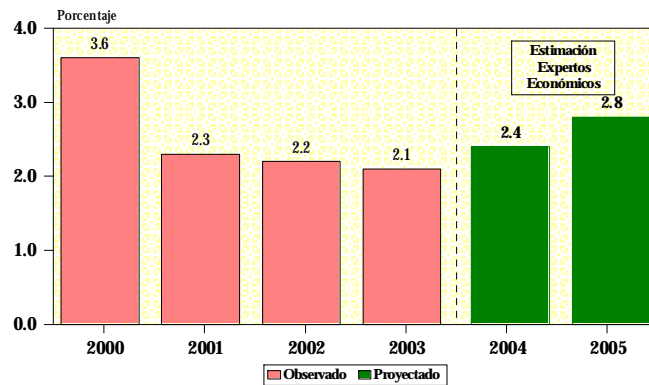
### EXPECTATIVAS DE INFLACIÓN 2003 - 2005



### 2. Actividad económica

El panel de expertos económicos que respondieron a la encuesta estiman que en 2004 la actividad económica medida por el Producto Interno Bruto real crezca 2.4%, expectativa que resulta similar respecto a la del mes anterior.

### PRODUCTO INTERNO BRUTO TASA DE CRECIMIENTO REAL 2000 - 2005



Fuente: Banco de Guatemala y Panel de expertos económicos encuestados

Para 2005, la expectativa de los expertos económicos respecto al crecimiento del Producto Interno Bruto se ubica en 2.8%.



## II. ÍNDICE DE CONFIANZA DE LA ACTIVIDAD ECONÓMICA DEL PANEL DE EXPERTOS ECONÓMICOS

El Índice de Confianza de la Actividad Económica del Panel de Expertos Económicos, tiene el propósito de medir la percepción sobre la situación económica actual y el ambiente para los negocios, comparado con el índice prevaleciente en el pasado reciente. Asimismo, persigue una apreciación sobre la evolución económica del país en el futuro próximo, para tal medida se plantearon una serie de preguntas a los expertos económicos. Los resultados se presentan a continuación:

- 1) ¿Cómo considera que evolucione el clima de los negocios para las actividades productivas del sector privado en los próximos seis meses en comparación con los pasados seis meses?

a) Mejorará:	42.9%
b) Permanecerá igual:	57.1%
c) Empeorará:	0.0%

- 2) ¿Considera que actualmente la economía del país está mejor que hace un año?

a) Sí:	42.9%
b) No:	57.1%

- 3) ¿Espera usted que la evolución económica del país mejore durante los próximos seis meses con relación a la situación actual?

a) Sí:	85.7%
b) No:	14.3%

- 4) ¿Cómo considera que sea la coyuntura actual de las empresas en el país para efectuar inversiones?

a) Buen momento para invertir:	42.9%
b) Mal momento para invertir:	57.1%
c) No está seguro:	0.0%

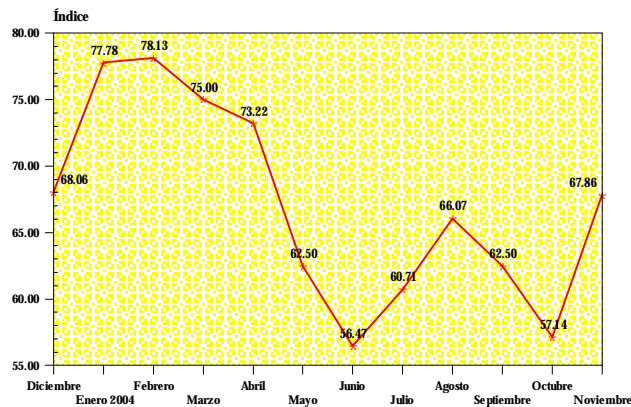


## Encuesta de Expectativas de Inflación de Panel de Expertos Económicos



Para noviembre del presente año, según los expertos económicos, el índice de confianza de la actividad económica se situó en 67.86, cifra superior en 18.76% respecto al registrado en octubre de 2004 (57.14), e inferior en 0.29% respecto al reportado en diciembre de 2003 (68.06).

### ÍNDICE DE CONFIANZA DE LA ACTIVIDAD ECONÓMICA DICIEMBRE 2003 - OCTUBRE 2004



FUENTE: Encuesta directa a expertos económicos.

### ÍNDICE DE CONFIANZA DE LA ACTIVIDAD ECONÓMICA NOVIEMBRE 2004

Mes	Índice	Variación	
		Mensual	Acumulada
<b>2003</b>			
Diciembre	68.06	8.90	
<b>2004</b>			
Enero	77.78	14.28	14.28
Febrero	78.13	0.45	14.80
Marzo	75.00	-4.01	10.20
Abril	73.22	-2.37	7.58
Mayo	62.50	-14.64	-8.17
Junio	56.47	-9.65	-17.03
Julio	60.71	7.51	-10.80
Agosto	66.07	8.83	-2.92
Septiembre	62.50	-5.40	-8.17
Octubre	57.14	-8.58	-16.04
Noviembre	67.86	18.76	-0.29