



# ENCUESTA DE EXPECTATIVAS ECONÓMICAS AL PANEL DE ANALISTAS PRIVADOS (EEE)

## FEBRERO DE 2020

La *Encuesta de Expectativas Económicas al Panel de Analistas Privados (EEE)*, correspondiente a febrero de 2020 se realizó entre la segunda y cuarta semana de dicho mes a un grupo de especialistas nacionales, con el objetivo de conocer su percepción respecto de la trayectoria futura de algunas variables macroeconómicas relevantes.

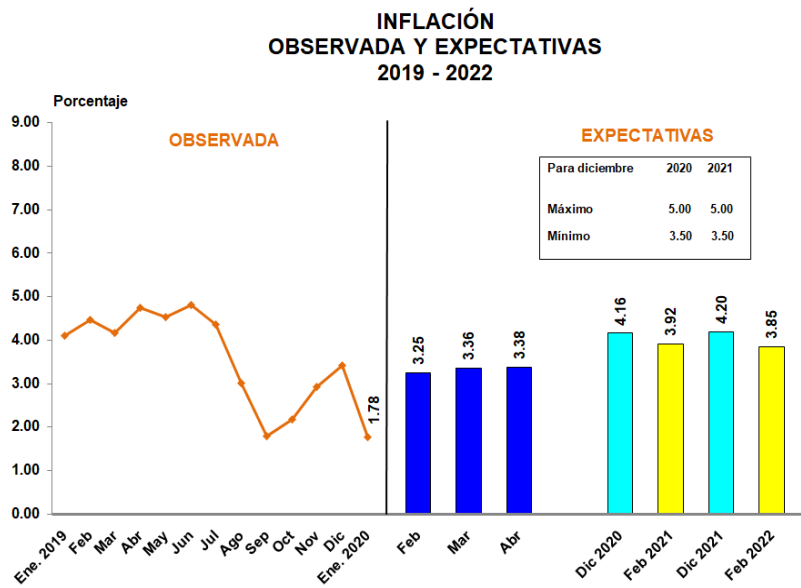
En el primer apartado se incluyen las expectativas de inflación y de la actividad económica anual y trimestral.

En el segundo apartado se presenta el Índice de Confianza de la Actividad Económica, el cual fue elaborado con base en la referida encuesta.

## I. EXPECTATIVAS DE INFLACIÓN Y ACTIVIDAD ECONÓMICA

### 1. INFLACIÓN

El Panel pronostica un ritmo inflacionario de 3.25% para febrero, de 3.36% para marzo y de 3.38% para abril de 2020. En cuanto a diciembre de 2020 y de 2021, el Panel prevé un ritmo inflacionario de 4.16% y 4.20%, en su orden. En adición, para un horizonte de 12 y 24 meses (febrero 2021 y febrero 2022) el Panel pronostica un ritmo inflacionario de 3.92% y de 3.85%, respectivamente.

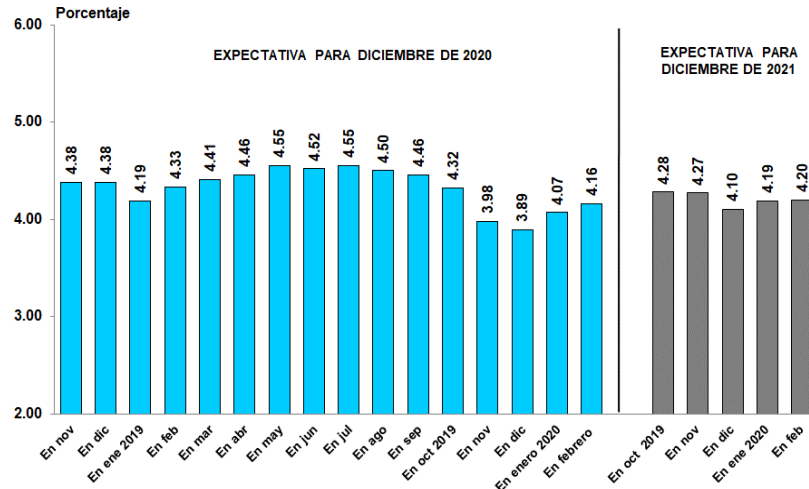


Fuente: Banco de Guatemala y Encuesta de Expectativas Económicas al Panel de Analistas Privados (EEE).



Al comparar los resultados mencionados con los obtenidos el mes anterior, se observó que la expectativa del ritmo inflacionario para finales de 2020 aumentó 0.09 puntos porcentuales (4.07% en la encuesta anterior) y para diciembre de 2021 registró un incremento de 0.01 puntos porcentuales (4.19% en la encuesta previa).

**EXPECTATIVAS DE INFLACIÓN  
PARA DICIEMBRE DE 2020 Y PARA DICIEMBRE DE 2021  
RESULTADOS DE LA ENCUESTA EN EL MES INDICADO**



Fuente: Banco de Guatemala y Encuesta de Expectativas Económicas al Panel de Analistas Privados (EEE).

En opinión del Panel, los principales factores que podrían explicar el pronóstico de inflación para diciembre de 2020 son: el comportamiento de los precios de los combustibles, la trayectoria del precio internacional del petróleo, el comportamiento del tipo de cambio nominal, el desempeño de la política fiscal, los precios de las materias primas, la estacionalidad de los productos agrícolas y el desempeño de la política monetaria.

**FACTORES QUE PODRÍAN EXPLICAR EL PRONÓSTICO DE  
INFLACIÓN  
PARA DICIEMBRE DE 2020  
-En porcentaje-**

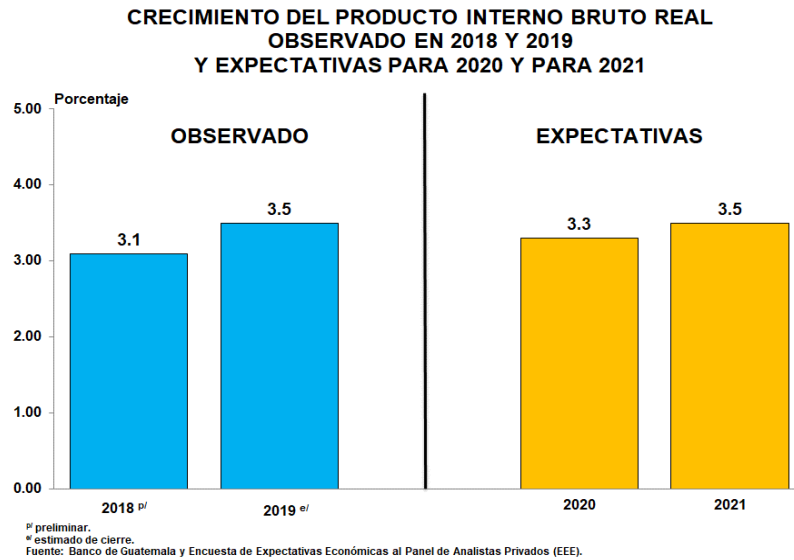
FACTORES	Enero	Febrero
Precios de los combustibles	18.81	20.29
Precio internacional del petróleo	16.83	17.39
Tipo de cambio nominal	14.85	13.04
Desempeño de la política fiscal	13.86	13.04
Precios de las materias primas	7.92	11.59
Estacionalidad de los productos agrícolas	9.90	7.25
Desempeño de la política monetaria	6.93	7.25
Condiciones climáticas	4.96	4.35
Otros	5.94	5.80
<b>TOTAL</b>	<b>100.00</b>	<b>100.00</b>



## 2. ACTIVIDAD ECONÓMICA

### 2.1 PRODUCTO INTERNO BRUTO REAL ANUAL

El Panel estima que el Producto Interno Bruto Real registrará un crecimiento de 3.3% en 2020 y de 3.5% en 2021. En comparación con la encuesta de enero de 2020, la previsión del Panel tanto para 2020 como para 2021, disminuyó en 0.1 puntos porcentuales (3.4% y 3.6% en la encuesta previa), respectivamente.



Según el Panel, los principales factores que podrían incidir en el ritmo de la actividad económica en 2020 son: la trayectoria de los precios de los combustibles, el desempeño de la política fiscal, la estabilidad en el nivel general de precios, la evolución del precio internacional del petróleo, la estabilidad en el tipo de cambio nominal, el fortalecimiento del mercado interno y el nivel de las tasas de interés.

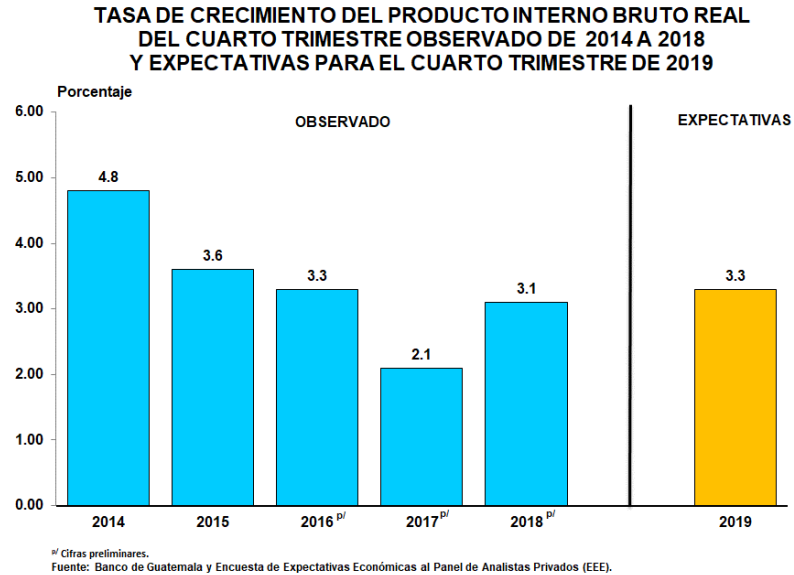
**FACTORES QUE PODRÍAN INCIDIR EL RITMO DE LA ACTIVIDAD  
ECONÓMICA  
PARA DICIEMBRE DE 2020  
-En porcentaje-**

FACTORES	Enero	Febrero
Precios de los combustibles	14.29	13.75
Desempeño de la política fiscal	13.39	13.75
Estabilidad en el nivel general de precios	11.61	13.75
Precio internacional del petróleo	12.50	12.50
Estabilidad en el tipo de cambio	11.61	12.50
Fortalecimiento del mercado interno	10.71	8.75
Niveles de las tasas de interés (internas y externas)	7.14	5.00
Ejecución de megaproyectos	6.25	5.00
TLC con Estados Unidos de América	4.46	3.75
Otros	8.04	11.25
<b>TOTAL</b>	<b>100.00</b>	<b>100.00</b>



## 2.2 PRODUCTO INTERNO BRUTO REAL TRIMESTRAL

El Panel estima que el Producto Interno Bruto Real trimestral correspondiente al cuarto trimestre de 2019 registraría un crecimiento de 3.3%, superior en 0.1 puntos porcentuales al registrado en la encuesta anterior (3.2%).



## II. ÍNDICE DE CONFIANZA DE LA ACTIVIDAD ECONÓMICA DEL PANEL DE ANALISTAS PRIVADOS

El Índice de Confianza de la Actividad Económica del Panel de Analistas Privados tiene el propósito de medir la percepción que sobre la situación económica actual y el ambiente para los negocios tienen los analistas económicos entrevistados, el cual se compara con el índice prevaleciente en el pasado reciente. Asimismo, persigue obtener una apreciación sobre la evolución económica del país en el futuro próximo. Para tal propósito, al Panel se le planteó una serie de preguntas, cuyos resultados se presentan a continuación:

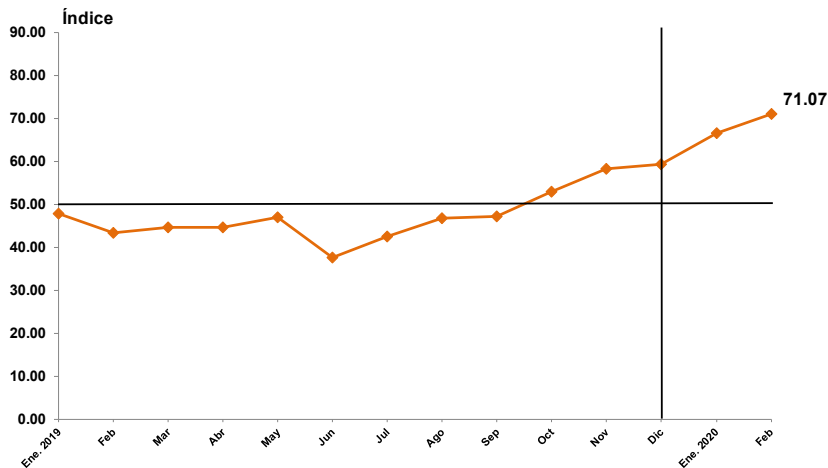


INDICADORES SOBRE EL NIVEL DE CONFIANZA

Pregunta	2019												2020		
	Enero	Febrero	Marzo	Abril	Mayo	Junio	Julio	Agosto	Septiembre	Octubre	Noviembre	Diciembre	Enero	Febrero	
1. ¿Cómo considera que evolucione el clima de los negocios para las actividades productivas del sector privado en los próximos seis meses en comparación con los pasados seis meses?	Mejorará	11.8%	17.7%	11.1%	33.3%	16.7%	11.1%	5.3%	21.1%	44.4%	50.0%	35.3%	64.7%	60.0%	73.3%
	Igual	58.8%	52.9%	72.2%	38.9%	61.1%	77.8%	78.9%	68.4%	55.6%	50.0%	52.9%	29.4%	40.0%	26.7%
	Empeorará	29.4%	29.4%	16.7%	27.8%	22.2%	11.1%	15.8%	10.5%	0.0%	0.0%	11.8%	5.9%	0.0%	0.0%
2. ¿Considera usted que actualmente la economía del país está mejor que hace un año?	Sí	23.5%	6.3%	16.7%	11.8%	16.7%	11.1%	21.1%	21.1%	16.7%	26.7%	29.4%	29.4%	45.0%	64.3%
	No	76.5%	93.7%	83.3%	88.2%	83.3%	88.9%	78.9%	78.9%	83.3%	73.3%	70.6%	70.6%	55.0%	35.7%
3. ¿Espera usted que la evolución económica del país mejore durante los próximos seis meses?	Sí	37.5%	37.5%	33.3%	33.3%	41.2%	11.8%	21.1%	38.9%	44.4%	56.3%	75.0%	76.5%	90.0%	86.7%
	No	62.5%	62.5%	66.7%	66.7%	58.8%	88.2%	78.9%	61.1%	55.6%	43.7%	25.0%	23.5%	10.0%	13.3%
4. ¿Cómo considera que sea la coyuntura actual de las empresas en el país para efectuar inversiones?	Buen momento	5.9%	0.0%	11.1%	22.2%	5.5%	0.0%	15.8%	5.3%	11.1%	25.0%	17.7%	23.5%	40.0%	53.3%
	No está seguro	41.2%	52.9%	44.4%	27.8%	38.9%	50.0%	42.1%	63.1%	72.2%	62.5%	64.6%	58.8%	50.0%	40.0%
	Mal momento	52.9%	47.1%	44.4%	50.0%	55.6%	50.0%	42.1%	31.6%	16.7%	12.5%	17.7%	17.7%	10.0%	6.7%

En febrero de 2020, el nivel del Índice de Confianza de la Actividad Económica<sup>1/</sup> se situó en 71.07 puntos, superior en 6.87% con respecto al registrado en enero de 2020 (66.50 puntos) y superior en 64.17% respecto al registrado en febrero de 2019 (43.29 puntos).

ÍNDICE DE CONFIANZA DE LA ACTIVIDAD ECONÓMICA  
ENERO DE 2019 - FEBRERO DE 2020



Fuente: Banco de Guatemala y Encuesta de Expectativas Económicas al Panel de Analistas Privados (EEE).

<sup>1/</sup> A partir de enero de 2019 se elaboró una nueva serie del ICAE, con base en la metodología de cálculo revisada (ver Anexo de la Encuesta de Expectativas Económicas al Panel de Analistas Privados de enero de 2019).



ÍNDICE DE CONFIANZA DE LA ACTIVIDAD ECONÓMICA DEL SECTOR PRIVADO  
ENERO DE 2019 - FEBRERO DE 2020

Mes	Índice	Variación (%)		
		Intermensual	Interanual	Acumulada
<b>2019</b>				
Enero	47.76	-2.15	-2.97	-2.15
Febrero	43.29	-9.36	-7.56	-11.31
Marzo	44.58	2.98	-5.77	-8.67
Abril	44.61	0.07	4.03	-8.60
Mayo	46.96	5.27	13.84	-3.79
Junio	37.52	-20.10	-15.27	-23.13
Julio	42.50	13.27	7.38	-12.93
Agosto	46.70	9.88	5.73	-4.32
Septiembre	47.08	0.81	7.00	-3.54
Octubre	52.92	12.40	18.07	8.42
Noviembre	58.16	9.90	28.47	19.16
Diciembre	59.27	1.91	21.43	21.43
<b>2020</b>				
Enero	66.50	12.20	39.24	12.20
Febrero	71.07	6.87	64.17	19.91