



ENCUESTA DE EXPECTATIVAS ECONÓMICAS AL PANEL DE ANALISTAS PRIVADOS (EEE)

MARZO DE 2021

La *Encuesta de Expectativas Económicas al Panel de Analistas Privados (EEE)*, correspondiente a marzo de 2021 se realizó entre la segunda y cuarta semana de dicho mes a un grupo de especialistas nacionales, con el objetivo de conocer su percepción respecto de la trayectoria futura de algunas variables macroeconómicas relevantes.

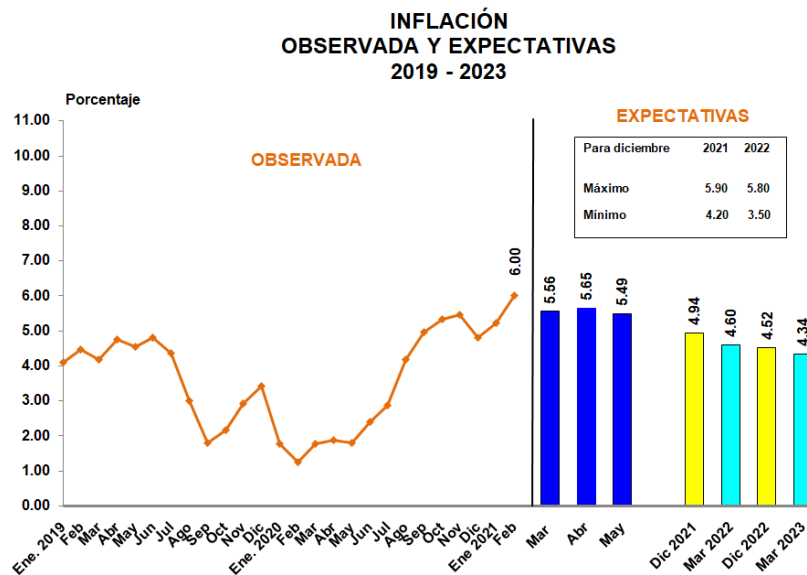
En el primer apartado se incluyen las expectativas de inflación y de la actividad económica anual y trimestral.

En el segundo apartado se presenta el Índice de Confianza de la Actividad Económica, el cual fue elaborado con base en la referida encuesta.

I. EXPECTATIVAS DE INFLACIÓN Y ACTIVIDAD ECONÓMICA

1. INFLACIÓN

El Panel pronostica un ritmo inflacionario para marzo de 2021 de 5.56%, mientras que para abril y mayo del presente año, se situaría en 5.65% y en 5.49%, respectivamente. En cuanto a diciembre de 2021 y de 2022, el Panel prevé un ritmo inflacionario de 4.94% y de 4.52%, en su orden. En adición, para un horizonte de 12 y 24 meses (marzo de 2022 y marzo de 2023) el Panel pronostica un ritmo inflacionario de 4.60% y de 4.34%, respectivamente

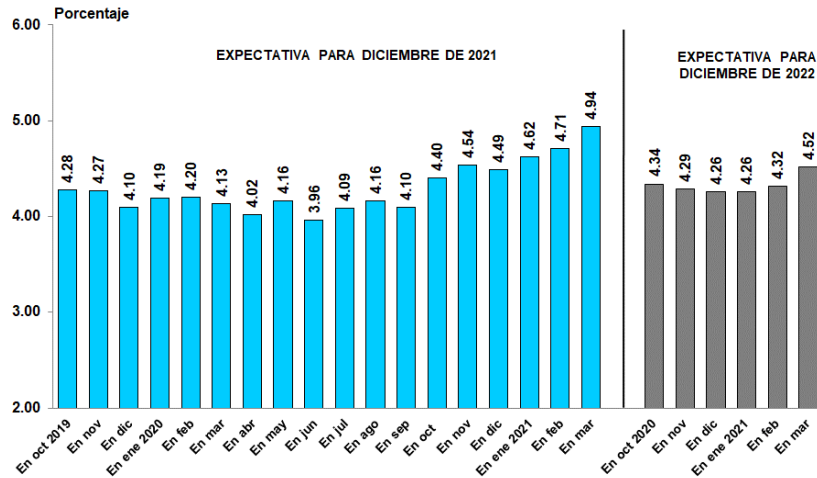


Fuente: Banco de Guatemala y Encuesta de Expectativas Económicas al Panel de Analistas Privados (EEE).



Al comparar los resultados mencionados con los obtenidos el mes anterior, se observó que la expectativa del ritmo inflacionario, tanto para diciembre de 2021 como para diciembre de 2022, aumentó 0.23% y 0.20% en su orden (4.71% y 4.32% en la encuesta anterior, respectivamente).

**EXPECTATIVAS DE INFLACIÓN
PARA DICIEMBRE DE 2021 Y PARA DICIEMBRE DE 2022
RESULTADOS DE LA ENCUESTA EN EL MES INDICADO**



Fuente: Banco de Guatemala y Encuesta de Expectativas Económicas al Panel de Analistas Privados (EEE).

En opinión del Panel, los principales factores que podrían explicar el pronóstico de inflación para diciembre de 2021 son: el comportamiento de los precios de los combustibles, la trayectoria del precio internacional del petróleo, el desempeño de la política fiscal, la estacionalidad de los productos agrícolas, el comportamiento del tipo de cambio nominal, los precios de las materias primas y el desempeño de la política monetaria.

**FACTORES QUE PODRÍAN EXPLICAR EL PRONÓSTICO DE INFLACIÓN
PARA DICIEMBRE DE 2021
-En porcentaje-**

FACTORES	Enero	Febrero	Marzo
Precios de los combustibles	16.30	17.98	18.29
Precio internacional del petróleo	13.04	14.61	15.85
Desempeño de la política fiscal	13.04	12.36	13.41
Estacionalidad de los productos agrícolas	8.70	11.24	9.76
Tipo de cambio nominal	9.78	10.11	9.76
Precios de las materias primas	7.61	6.74	8.54
Desempeño de la política monetaria	13.04	11.24	7.32
Condiciones climáticas	8.70	7.87	7.32
Otros	9.79	7.85	9.75
TOTAL	100.00	100.00	100.00

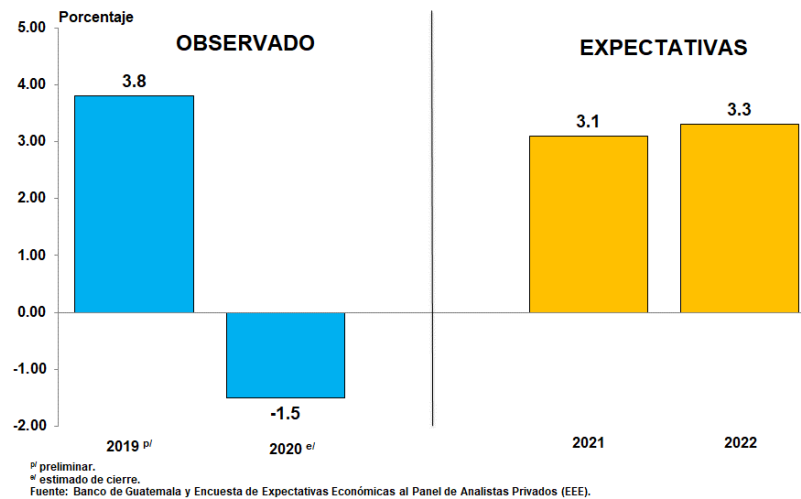


2. ACTIVIDAD ECONÓMICA

2.1 PRODUCTO INTERNO BRUTO REAL ANUAL

El Panel estima que el Producto Interno Bruto Real registrará un crecimiento de 3.1% en 2021 y de 3.3% en 2022. En comparación con la encuesta de febrero de 2021, la previsión del Panel para 2021 aumentó 0.3 puntos porcentuales (2.8% en la encuesta anterior) y para 2022 subió 0.2 puntos porcentuales (3.1% en la encuesta previa).

**CRECIMIENTO DEL PRODUCTO INTERNO BRUTO REAL
OBSERVADO EN 2019 Y 2020
Y EXPECTATIVAS PARA 2021 Y PARA 2022**



Según el Panel, los principales factores que podrían incidir en el ritmo de la actividad económica en 2021 son: el desempeño de la política fiscal, la estabilidad en el nivel general de precios, la trayectoria de los precios de los combustibles, el fortalecimiento del mercado interno, la estabilidad en el tipo de cambio nominal, la evolución del precio internacional del petróleo y el nivel de las tasas de interés.

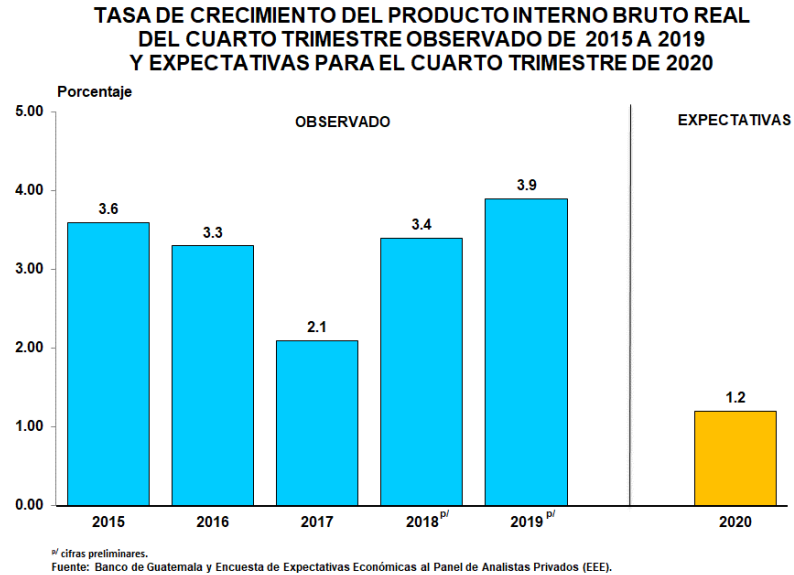
**FACTORES QUE PODRÍAN INCIDIR EL RITMO DE LA ACTIVIDAD ECONÓMICA
PARA 2021
-En porcentaje-**

FACTORES	Enero	Febrero	Marzo
Desempeño de la política fiscal	14.94	15.12	15.12
Estabilidad en el nivel general de precios	12.64	10.47	12.79
Precios de los combustibles	11.49	10.47	12.79
Fortalecimiento del mercado interno	12.64	13.95	11.63
Estabilidad en el tipo de cambio	13.79	11.63	10.47
Precio internacional del petróleo	11.49	10.47	8.14
Niveles de las tasas de interés (internas y externas)	6.90	10.47	8.14
Ejecución de megaproyectos	3.45	4.65	5.81
TLC con Estados Unidos de América	2.30	3.49	2.33
Otros	10.36	9.28	12.78
TOTAL	100.00	100.00	100.00



2.2 PRODUCTO INTERNO BRUTO REAL TRIMESTRAL

El Panel estima que el Producto Interno Bruto Real trimestral correspondiente al cuarto trimestre de 2020 registraría un crecimiento de 1.2%, inferior en 0.1 puntos porcentuales al registrado en la encuesta anterior (1.3%).



II. ÍNDICE DE CONFIANZA DE LA ACTIVIDAD ECONÓMICA DEL PANEL DE ANALISTAS PRIVADOS

El Índice de Confianza de la Actividad Económica del Panel de Analistas Privados tiene el propósito de medir la percepción que sobre la situación económica actual y el ambiente para los negocios tienen los analistas económicos entrevistados, el cual se compara con el índice prevaleciente en el pasado reciente. Asimismo, persigue obtener una apreciación sobre la evolución económica del país en el futuro próximo. Para tal propósito, al Panel se le planteó una serie de preguntas, cuyos resultados se presentan a continuación:

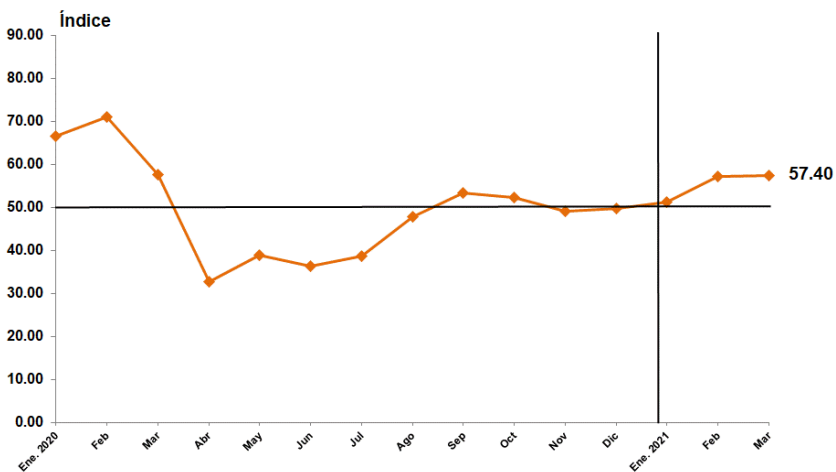


INDICADORES SOBRE EL NIVEL DE CONFIANZA

Pregunta	2020											2021		
	Marzo	Abril	Mayo	Junio	Julio	Agosto	Septiembre	Octubre	Noviembre	Diciembre	Enero	Febrero	Marzo	
1. ¿Cómo considera que evolucione el clima de los negocios para las actividades productivas del sector privado en los próximos seis meses en comparación con los pasados seis meses?														
Mejorará	38.9%	0.0%	5.6%	0.0%	10.5%	30.0%	52.9%	57.9%	50.0%	50.0%	52.9%	62.5%	68.8%	
Igual	22.2%	17.7%	16.6%	47.1%	31.6%	50.0%	41.2%	42.1%	44.4%	43.8%	47.1%	37.5%	31.2%	
Empeorará	38.9%	82.3%	77.8%	52.9%	57.9%	20.0%	5.9%	0.0%	5.6%	6.2%	0.0%	0.0%	0.0%	
2. ¿Considera usted que actualmente la economía del país está mejor que hace un año?														
Sí	61.1%	0.0%	0.0%	0.0%	0.0%	0.0%	0.0%	0.0%	0.0%	0.0%	0.0%	18.8%	6.3%	
No	38.9%	100.0%	100.0%	100.0%	100.0%	100.0%	100.0%	100.0%	100.0%	100.0%	100.0%	81.2%	93.7%	
3. ¿Espera usted que la evolución económica del país mejore durante los próximos seis meses?														
Sí	38.9%	6.2%	29.4%	17.7%	21.1%	60.0%	82.4%	79.0%	66.7%	68.8%	76.5%	81.2%	93.3%	
No	61.1%	93.8%	70.6%	82.3%	78.9%	40.0%	17.6%	21.0%	33.3%	31.2%	23.5%	18.8%	6.7%	
4. ¿Cómo considera que sea la coyuntura actual de las empresas en el país para efectuar inversiones?														
Buen momento	11.1%	0.0%	0.0%	5.9%	5.3%	10.0%	11.8%	10.5%	5.6%	18.8%	5.9%	18.8%	18.8%	
No está seguro	72.2%	29.4%	38.9%	23.5%	31.6%	35.0%	47.0%	57.9%	61.1%	50.0%	70.6%	75.0%	68.7%	
Mal momento	16.7%	70.6%	61.1%	70.6%	63.1%	55.0%	41.2%	31.6%	33.3%	31.2%	23.5%	6.2%	12.5%	

En marzo de 2021, el nivel del Índice de Confianza de la Actividad Económica se situó en 57.40 puntos, superior en 0.37% con respecto al registrado en febrero de 2021 (57.19 puntos) y se redujo en 0.21% respecto al registrado en marzo de 2020 (57.52 puntos).

ÍNDICE DE CONFIANZA DE LA ACTIVIDAD ECONÓMICA
ENERO DE 2020 - MARZO DE 2021



Fuente: Banco de Guatemala y Encuesta de Expectativas Económicas al Panel de Analistas Privados (EEE).



ÍNDICE DE CONFIANZA DE LA ACTIVIDAD ECONÓMICA DEL SECTOR PRIVADO
ENERO DE 2020 - MARZO DE 2021

Mes	Índice	Variación (%)		
		Intermensual	Interanual	Acumulada
2020				
Enero	66.50	12.20	39.24	12.20
Febrero	71.07	6.87	64.17	19.91
Marzo	57.52	-19.07	29.03	-2.95
Abril	32.64	-43.25	-26.83	-44.93
Mayo	38.84	19.00	-17.29	-34.47
Junio	36.40	-6.28	-2.99	-38.59
Julio	38.68	6.26	-8.99	-34.74
Agosto	47.88	23.78	2.53	-19.22
Septiembre	53.38	11.49	13.38	-9.94
Octubre	52.24	-2.14	-1.28	-11.86
Noviembre	49.03	-6.14	-15.70	-17.28
Diciembre	49.84	1.65	-15.91	-15.91
2021				
Enero	51.18	2.69	-23.04	2.69
Febrero	57.19	11.74	-19.53	14.75
Marzo	57.40	0.37	-0.21	15.17