



# ENCUESTA DE EXPECTATIVAS ECONÓMICAS AL PANEL DE ANALISTAS PRIVADOS (EEE)

DICIEMBRE DE 2022

La *Encuesta de Expectativas Económicas al Panel de Analistas Privados (EEE)*, correspondiente a diciembre de 2022 se realizó entre la segunda y cuarta semana de dicho mes a un grupo de especialistas nacionales, con el objetivo de conocer su percepción respecto de la trayectoria futura de algunas variables macroeconómicas relevantes.

En el primer apartado se incluyen las expectativas de inflación y de la actividad económica anual y trimestral.

En el segundo apartado se presenta el Índice de Confianza de la Actividad Económica, el cual fue elaborado con base en la referida encuesta.

## I. EXPECTATIVAS DE INFLACIÓN Y ACTIVIDAD ECONÓMICA

### 1. INFLACIÓN

El Panel pronostica un ritmo inflacionario para diciembre de 2022 de 9.40%, mientras que, para enero y febrero de 2023, se situaría en 8.69% y en 8.14%, respectivamente. En adición, para un horizonte de 12 y 24 meses (diciembre de 2023 y diciembre de 2024) el Panel pronostica un ritmo inflacionario de 6.15% y de 4.71%, respectivamente.

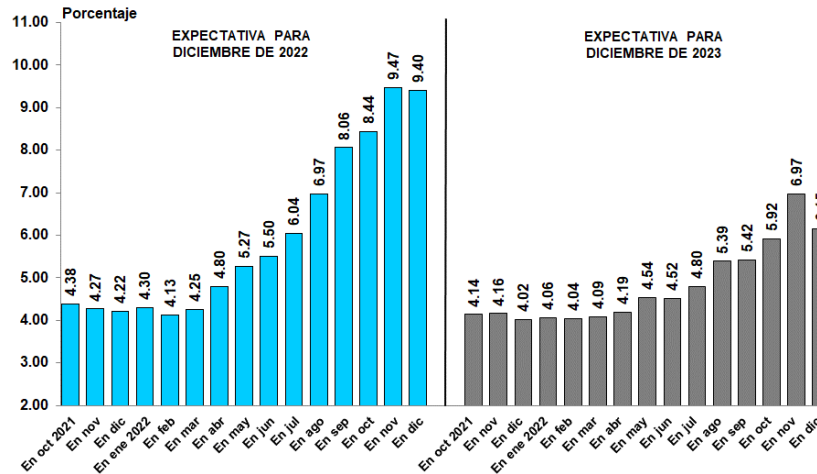


Fuente: Banco de Guatemala y Encuesta de Expectativas Económicas al Panel de Analistas Privados (EEE).



Al comparar los resultados mencionados con los obtenidos el mes anterior, se observó que la expectativa del ritmo inflacionario para finales de 2022 disminuyó 0.07 puntos porcentuales (9.47% en la encuesta anterior) y para diciembre de 2023 se redujo 0.82 puntos porcentuales (6.97% en la encuesta previa).

**EXPECTATIVAS DE INFLACIÓN  
PARA DICIEMBRE DE 2022 Y PARA DICIEMBRE DE 2023  
RESULTADOS DE LA ENCUESTA EN EL MES INDICADO**



Fuente: Banco de Guatemala y Encuesta de Expectativas Económicas al Panel de Analistas Privados (EEE).

En opinión del Panel, los principales factores que podrían explicar el pronóstico de inflación para diciembre de 2022 son: el comportamiento de los precios de los energéticos, la inflación externa, el desempeño de la política monetaria, el desempeño de la política fiscal, los precios de las materias primas no energéticas, la estacionalidad de los productos agrícolas y el tipo de cambio nominal.

**FACTORES QUE PODRÍAN EXPLICAR EL PRONÓSTICO DE INFLACIÓN  
PARA DICIEMBRE DE 2022  
-En porcentaje-**

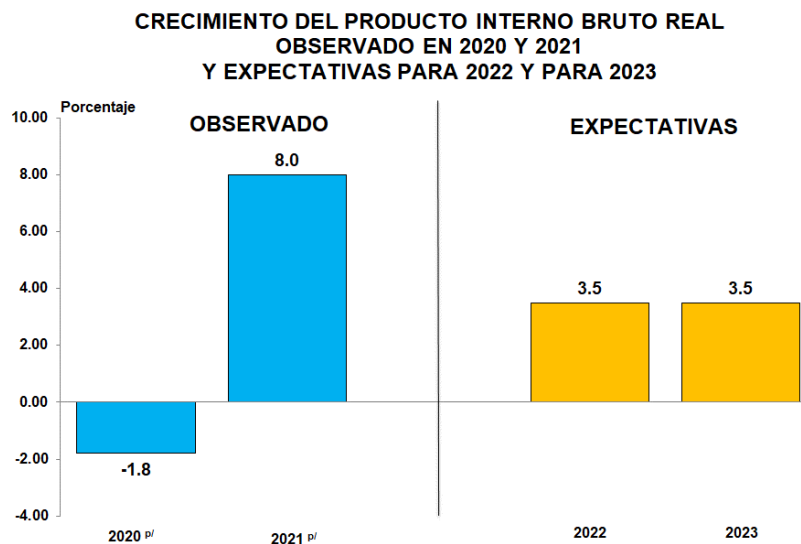
FACTORES	Noviembre	Diciembre
Precios de energéticos	18.48	18.09
Inflación externa (países socios comerciales)	15.22	17.02
Desempeño de la política monetaria	9.78	11.70
Desempeño de la política fiscal	11.96	10.64
Precios de las materias primas no energéticas	11.96	10.64
Estacionalidad de los productos agrícolas	9.78	9.57
Tipo de cambio nominal	6.52	7.45
Condiciones climáticas	7.61	7.45
Otros	8.69	7.44
<b>TOTAL</b>	<b>100.00</b>	<b>100.00</b>



## 2. ACTIVIDAD ECONÓMICA

### 2.1 PRODUCTO INTERNO BRUTO REAL ANUAL

El Panel estima que el Producto Interno Bruto Real registrará un crecimiento de 3.5% tanto para 2022 como para 2023. En comparación con la encuesta anterior, la previsión del Panel tanto para 2022 como para 2023 disminuyó 0.1 puntos porcentuales (3.6% en la encuesta anterior, en ambos años).



<sup>P/</sup> Cifras preliminares.  
Fuente: Banco de Guatemala y Encuesta de Expectativas Económicas al Panel de Analistas Privados (EEE).

Según el Panel, los principales factores que podrían incidir en el ritmo de la actividad económica en 2022 son: la evolución del precio de energéticos, la estabilidad en el nivel general de precios, el nivel de las tasas de interés, el desempeño de la política fiscal, la estabilidad en el tipo de cambio nominal, la política de inversiones públicas y privadas y el fortalecimiento del mercado interno.

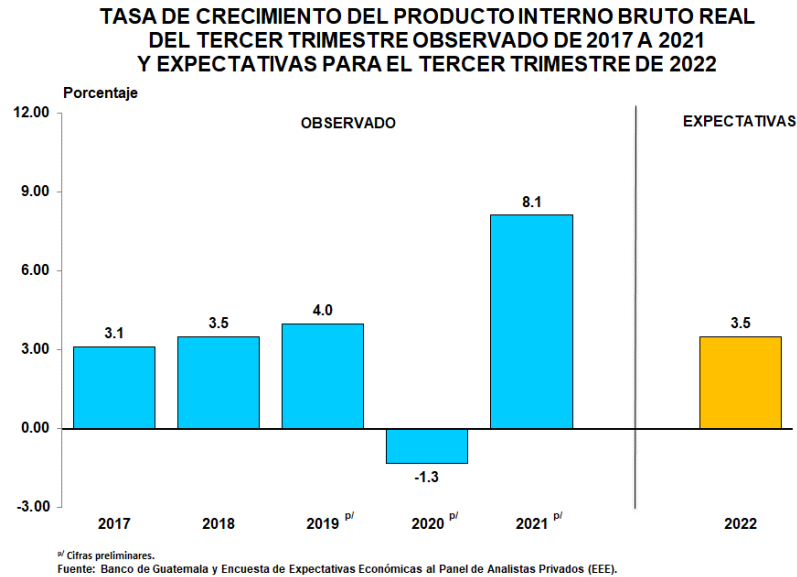
**FACTORES QUE PODRÍAN INCIDIR EL RITMO DE LA ACTIVIDAD ECONÓMICA  
PARA 2022  
-En porcentaje-**

FACTORES	Noviembre	Diciembre
Precios de energéticos	17.39	19.05
Estabilidad en el nivel general de precios	15.22	15.48
Niveles de las tasas de interés (internas, externas)	11.96	15.48
Desempeño de la política fiscal	13.04	13.10
Estabilidad en el tipo de cambio	11.96	11.90
Política de inversiones públicas y privadas	7.61	7.14
Fortalecimiento del mercado interno	7.61	4.76
Tratados comerciales	3.26	2.38
Otros	11.95	10.71
<b>TOTAL</b>	<b>100.00</b>	<b>100.00</b>



## 2.2 PRODUCTO INTERNO BRUTO REAL TRIMESTRAL

El Panel estima que el Producto Interno Bruto Real trimestral correspondiente al tercer trimestre de 2022 registraría un crecimiento de 3.5%, sin cambios respecto al mes anterior.



## II. ÍNDICE DE CONFIANZA DE LA ACTIVIDAD ECONÓMICA DEL PANEL DE ANALISTAS PRIVADOS

El Índice de Confianza de la Actividad Económica del Panel de Analistas Privados tiene el propósito de medir la percepción sobre la situación económica actual y el ambiente para los negocios que tienen los analistas económicos entrevistados, el cual se compara con el índice prevaleciente en el pasado reciente. Asimismo, persigue obtener una apreciación sobre la evolución económica del país en el futuro próximo. Para tal propósito, al Panel se le planteó una serie de preguntas, cuyos resultados se presentan a continuación:

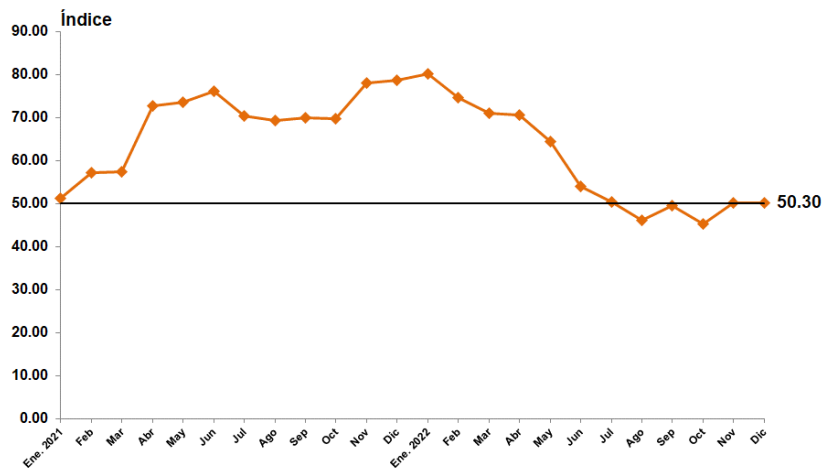


INDICADORES SOBRE EL NIVEL DE CONFIANZA

Pregunta	2021	2022												
	Diciembre	Enero	Febrero	Marzo	Abril	Mayo	Junio	Julio	Agosto	Septiembre	Octubre	Noviembre	Diciembre	
1. ¿Cómo considera que evolucione el clima de los negocios para las actividades productivas del sector privado en los próximos seis meses en comparación con los pasados seis meses?	Mejorará	47.6%	55.0%	50.0%	22.2%	25.0%	25.0%	15.0%	21.1%	22.2%	16.7%	15.0%	11.8%	17.6%
	Igual	52.4%	45.0%	50.0%	61.1%	65.0%	60.0%	65.0%	57.8%	61.1%	66.6%	70.0%	70.6%	76.5%
	Empeorará	0.0%	0.0%	0.0%	16.7%	10.0%	15.0%	20.0%	21.1%	16.7%	16.7%	15.0%	17.6%	5.9%
2. ¿Considera usted que actualmente la economía del país está mejor que hace un año?	Sí	95.0%	100.0%	95.0%	94.4%	90.0%	70.0%	45.0%	31.6%	22.2%	27.8%	30.0%	29.4%	35.3%
	No	5.0%	0.0%	5.0%	5.6%	10.0%	30.0%	55.0%	68.4%	77.8%	72.2%	70.0%	70.6%	64.7%
3. ¿Espera usted que la evolución económica del país mejore durante los próximos seis meses?	Sí	90.0%	89.5%	75.0%	61.1%	65.0%	60.0%	45.0%	42.1%	35.3%	44.4%	26.3%	47.1%	41.2%
	No	10.0%	10.5%	25.0%	38.9%	35.0%	40.0%	55.0%	57.9%	64.7%	55.6%	73.7%	52.9%	58.8%
4. ¿Cómo considera que sea la coyuntura actual de las empresas en el país para efectuar inversiones?	Buen momento	42.9%	45.0%	35.0%	33.3%	30.0%	20.0%	10.0%	26.3%	17.6%	16.7%	10.0%	11.8%	17.6%
	No está seguro	47.6%	45.0%	60.0%	50.0%	60.0%	60.0%	75.0%	57.9%	70.6%	72.2%	80.0%	82.3%	76.5%
	Mal momento	9.5%	10.0%	5.0%	16.7%	10.0%	20.0%	15.0%	15.8%	11.8%	11.1%	10.0%	5.9%	5.9%

En diciembre de 2022, el nivel del Índice de Confianza de la Actividad Económica se situó en 50.30 puntos, superior en 0.02% respecto al registrado en noviembre de 2022 (50.29 puntos) e inferior en 36.13% respecto al registrado en diciembre de 2021 (78.75 puntos).

**ÍNDICE DE CONFIANZA DE LA ACTIVIDAD ECONÓMICA  
ENERO DE 2021 - DICIEMBRE DE 2022**



Fuente: Banco de Guatemala y Encuesta de Expectativas Económicas al Panel de Analistas Privados (EEE).



ÍNDICE DE CONFIANZA DE LA ACTIVIDAD ECONÓMICA DEL SECTOR PRIVADO  
ENERO DE 2021 - DICIEMBRE DE 2022

Mes	Índice	Variación (%)		
		Intermensual	Interanual	Acumulada
<b>2021</b>				
Enero	51.18	2.69	-23.04	2.69
Febrero	57.19	11.74	-19.53	14.75
Marzo	57.40	0.37	-0.21	15.17
Abril	72.76	26.76	122.92	45.99
Mayo	73.52	1.04	89.29	47.51
Junio	76.07	3.47	108.98	52.63
Julio	70.36	-7.51	81.90	41.17
Agosto	69.35	-1.44	44.84	39.15
Septiembre	69.89	0.78	30.93	40.23
Octubre	69.74	-0.21	33.50	39.93
Noviembre	78.01	11.86	59.11	56.52
Diciembre	78.75	0.95	58.01	58.01
<b>2022</b>				
Enero	80.12	1.74	56.55	1.74
Febrero	74.75	-6.70	30.70	-5.08
Marzo	71.11	-4.87	23.89	-9.70
Abril	70.63	-0.68	-2.93	-10.31
Mayo	64.50	-8.68	-12.27	-18.10
Junio	54.00	-16.28	-29.01	-31.43
Julio	50.53	-6.43	-28.18	-35.83
Agosto	46.09	-8.79	-33.54	-41.47
Septiembre	49.58	7.57	-29.06	-37.04
Octubre	45.33	-8.57	-35.00	-42.44
Noviembre	50.29	10.94	-35.53	-36.14
Diciembre	50.30	0.02	-36.13	-36.13