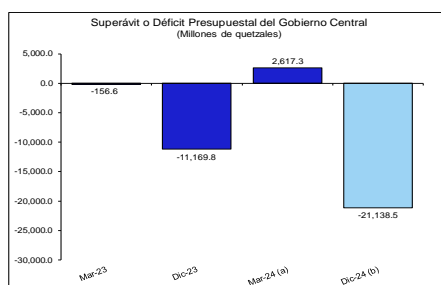
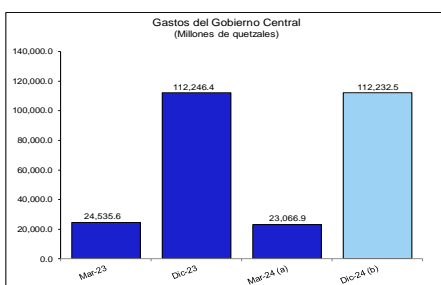
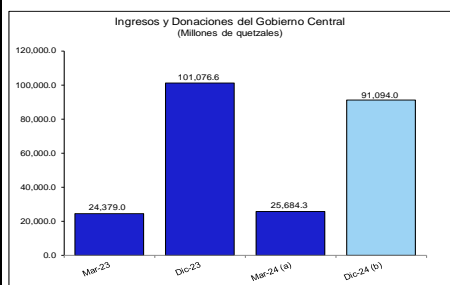


**COMPORTAMIENTO DE LAS PRINCIPALES VARIABLES DE LA POLÍTICA
MONETARIA, CAMBIARIA Y CREDITICIA**

6

VIII. SITUACIÓN FINANCIERA DEL GOBIERNO CENTRAL (millones Q.)

	Marzo 2023	Diciembre 2023	Marzo 2024 (a)	Diciembre 2024 (b)
A. INGRESOS Y DONACIONES	24,379.0	101,076.6	25,684.3	91,094.0
1. INGRESOS	24,375.7	101,024.4	25,679.8	91,010.1
a) Corrientes	24,355.4	100,944.1	25,670.4	90,888.0
i) Tributarios	22,981.4	95,528.3	24,698.3	86,247.6
ii) No tributarios	1,374.0	5,415.8	972.1	4,640.3
b) De capital	20.3	80.2	9.5	122.2
2. DONACIONES	3.3	52.2	4.4	83.9
B. GASTOS	24,535.6	112,246.4	23,066.9	112,232.5
1. DE FUNCIONAMIENTO	20,394.4	91,563.3	20,231.2	91,696.1
2. DE CAPITAL	4,141.2	20,683.1	2,835.7	20,536.3
C. SUPERÁVIT O DÉFICIT PRESUPUESTAL	-156.6	-11,169.8	2,617.3	-21,138.5
D. FINANCIAMIENTO NETO	-1,770.8	8,160.1	-1,048.9	11,373.7
1. Interno	-1,420.7	-2,540.7	-120.3	12,720.6
a) Negociación de Bonos	275.4	946.0	0.0	19,036.9
b) (-) Amortizaciones	0.0	0.0	0.0	0.0
c) (-) Vencimientos	1,696.1	3,432.3	120.3	6,261.8
d) (-) Amortización Costo de Política Monetaria	0.0	54.4	0.0	54.5
e) (-) Amortización Primas de Deuda Interna	0.0	0.0	0.0	0.0
f) (+) Primas por colocación Interna de Bonos	0.0	0.0	0.0	0.0
2. Externo	-350.2	10,700.9	-928.6	-1,346.9
a) Desembolso de Préstamos	353.3	1,163.1	57.7	3,096.7
b) Negociación de Bonos	0.0	12,268.9	0.0	0.0
c) (-) Amortizaciones	703.4	2,731.1	986.3	4,443.7
3. Privatización	0.0	0.0	0.0	0.0
4. Otros ingresos netos	0.0	0.0	0.0	0.0
E. SUPERÁVIT O DÉFICIT FINANCIERO	-1,927.4	-3,009.7	1,568.4	-9,764.8
F. VARIACIÓN DEUDA FLOTANTE	0.0	0.0	0.0	0.0
G. OTROS FLUJOS NETOS	0.0	0.0	0.0	0.0
H. VARIACIÓN DISPONIBILIDAD DE CAJA	-1,927.4	-3,009.7	1,568.4	-9,764.8
(-) Disminución (+) Incremento				



Fuente: Ministerio de Finanzas Públicas.

(a) Preliminar.

(b) Presupuesto vigente a marzo.