



ENCUESTA DE EXPECTATIVAS ECONÓMICAS AL PANEL DE ANALISTAS PRIVADOS (EEE)

ABRIL DE 2018

La *Encuesta de Expectativas Económicas al Panel de Analistas Privados (EEE)*, correspondiente a abril de 2018 se realizó entre la segunda y cuarta semana de dicho mes a un grupo de especialistas nacionales, con el objetivo de conocer su percepción respecto de la trayectoria futura de algunas variables macroeconómicas relevantes.

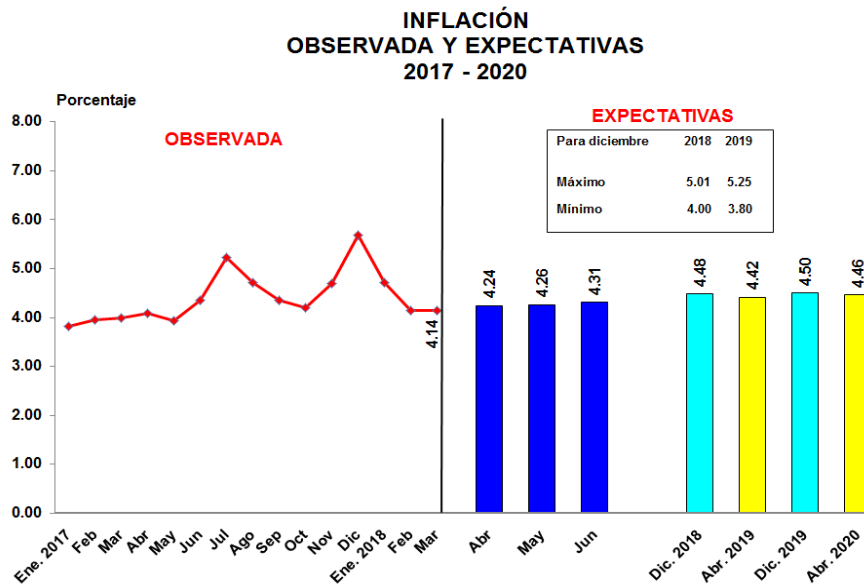
En el primer apartado se incluyen las expectativas de inflación y de la actividad económica anual y trimestral, realizada entre la segunda y cuarta semana de abril de 2018.

En el segundo apartado se presenta el Índice de Confianza de la Actividad Económica, el cual fue elaborado con base en la referida encuesta.

I. EXPECTATIVAS DE INFLACIÓN Y ACTIVIDAD ECONÓMICA

1. INFLACIÓN

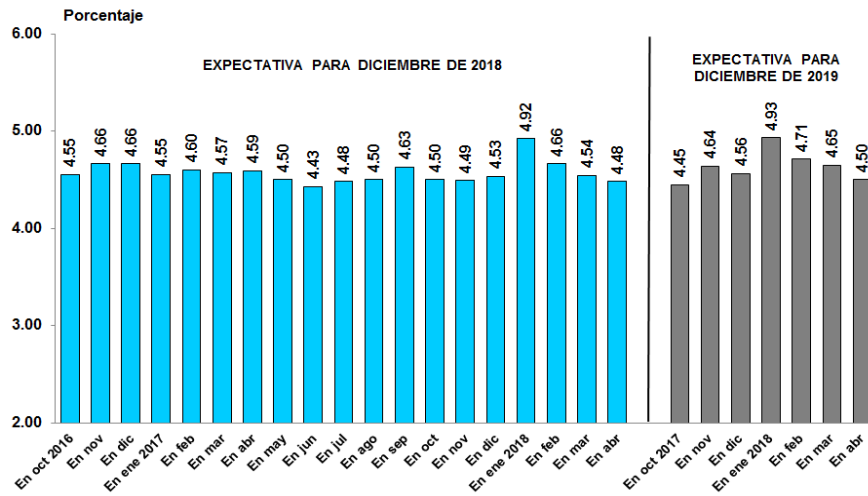
El Panel pronostica un ritmo inflacionario de 4.24% para abril, 4.26% para mayo y 4.31% para junio de 2018. En cuanto a diciembre de 2018 y de 2019, el Panel prevé un ritmo inflacionario de 4.48% y 4.50, en su orden. En adición, para un horizonte de 12 y 24 meses (abril de 2019 y abril de 2020) el Panel pronostica un ritmo inflacionario de 4.42% y de 4.46%, respectivamente.





Al comparar los resultados mencionados con los obtenidos el mes anterior, se observó que la expectativa del ritmo inflacionario para finales de 2018 disminuyó 0.06 puntos porcentuales (4.54% en la encuesta anterior) y para diciembre de 2019 registró una baja de 0.15 puntos porcentuales (4.65% en la encuesta previa).

**EXPECTATIVAS DE INFLACIÓN
PARA DICIEMBRE DE 2018 Y PARA DICIEMBRE DE 2019
RESULTADOS DE LA ENCUESTA EN EL MES INDICADO**



Fuente: Banco de Guatemala y Encuesta de Expectativas Económicas al Panel de Analistas Privados (EEE).

En opinión del Panel, los principales factores que podrían explicar el pronóstico de inflación para diciembre de 2018 son: el comportamiento de los precios de los combustibles, la trayectoria del precio internacional del petróleo, el comportamiento del tipo de cambio nominal, el desempeño de las políticas monetaria y fiscal y la estacionalidad de los productos agrícolas.

**FACTORES QUE PODRÍAN EXPLICAR EL PRONÓSTICO DE INFLACIÓN
PARA DICIEMBRE DE 2018**

-En porcentaje-

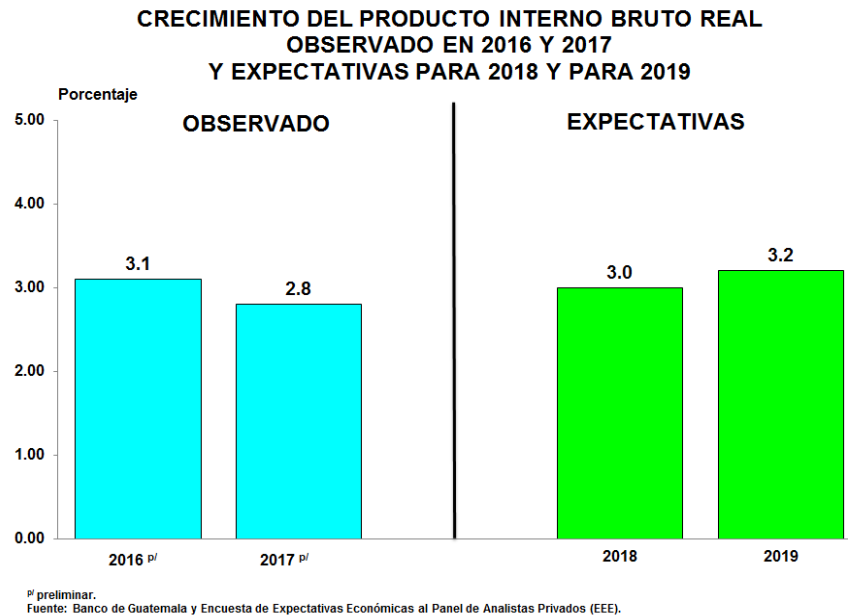
FACTORES	Enero	Febrero	Marzo	Abril
Precios de los combustibles	16.46	15.96	15.00	17.86
Precio internacional del petróleo	17.72	18.09	16.67	17.86
Tipo de cambio nominal	12.66	10.64	16.67	16.07
Desempeño de la política monetaria	11.39	10.64	13.33	12.50
Desempeño de la política fiscal	12.66	11.70	13.33	10.71
Estacionalidad de los productos agrícolas	7.60	11.70	8.33	8.93
Precios de las materias primas	10.13	9.57	10.00	7.14
Condiciones climáticas	8.86	8.51	5.00	7.14
Otros	2.52	3.19	1.67	1.79
TOTAL	100.00	100.00	100.00	100.00



2. ACTIVIDAD ECONÓMICA

2.1 PRODUCTO INTERNO BRUTO REAL ANUAL

El Panel estima que el Producto Interno Bruto Real registrará un crecimiento de 3.0% en 2018 y de 3.2% en 2019. En comparación con la encuesta de marzo, la previsión del Panel no registró variación.



Según el Panel, los principales factores que podrían incidir en el ritmo de la actividad económica en 2018 son: la trayectoria de los precios de los combustibles, la evolución del precio internacional del petróleo, la estabilidad en el nivel general de precios, la estabilidad en el tipo de cambio nominal, el desempeño de la política fiscal, los niveles de las tasas de interés y el fortalecimiento del mercado interno.

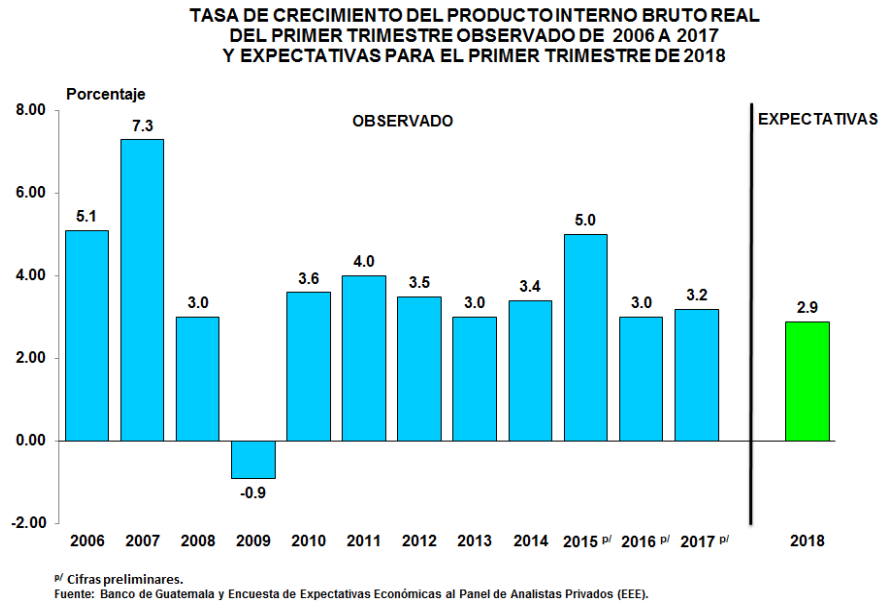
**FACTORES QUE PODRÍAN INCIDIR EL RITMO DE LA ACTIVIDAD ECONÓMICA
PARA DICIEMBRE DE 2018
-En porcentaje-**

FACTORES	Enero	Febrero	Marzo	Abril
Precios de los combustibles	14.12	12.63	13.11	14.75
Precio internacional del petróleo	12.94	11.58	9.84	13.11
Estabilidad en el nivel general de precios	10.59	10.53	13.11	11.48
Estabilidad en el tipo de cambio nominal	10.59	9.47	11.48	11.48
Desempeño de la política fiscal	11.76	15.79	14.75	11.48
Niveles de las tasas de interés (internas y externas)	11.76	9.47	11.48	9.84
Fortalecimiento del mercado interno	8.24	8.42	3.28	9.84
Ejecución de megaproyectos	5.88	8.42	6.56	6.56
TLC con Estados Unidos de América	7.06	4.21	6.56	3.28
Otros	7.06	9.48	9.83	8.18
TOTAL	100.00	100.00	100.00	100.00



2.2 PRODUCTO INTERNO BRUTO REAL TRIMESTRAL

El Panel estima que el Producto Interno Bruto Real trimestral correspondiente al primer trimestre de 2018 registraría un crecimiento de 2.9%.



II. ÍNDICE DE CONFIANZA DE LA ACTIVIDAD ECONÓMICA DEL PANEL DE ANALISTAS PRIVADOS

El Índice de Confianza de la Actividad Económica del Panel de Analistas Privados tiene el propósito de medir la percepción que sobre la situación económica actual y el ambiente para los negocios tienen los analistas económicos entrevistados, el cual se compara con el índice prevaleciente en el pasado reciente. Asimismo, persigue obtener una apreciación sobre la evolución económica del país en el futuro próximo. Para tal propósito, al Panel se le planteó una serie de preguntas, cuyos resultados se presentan a continuación:



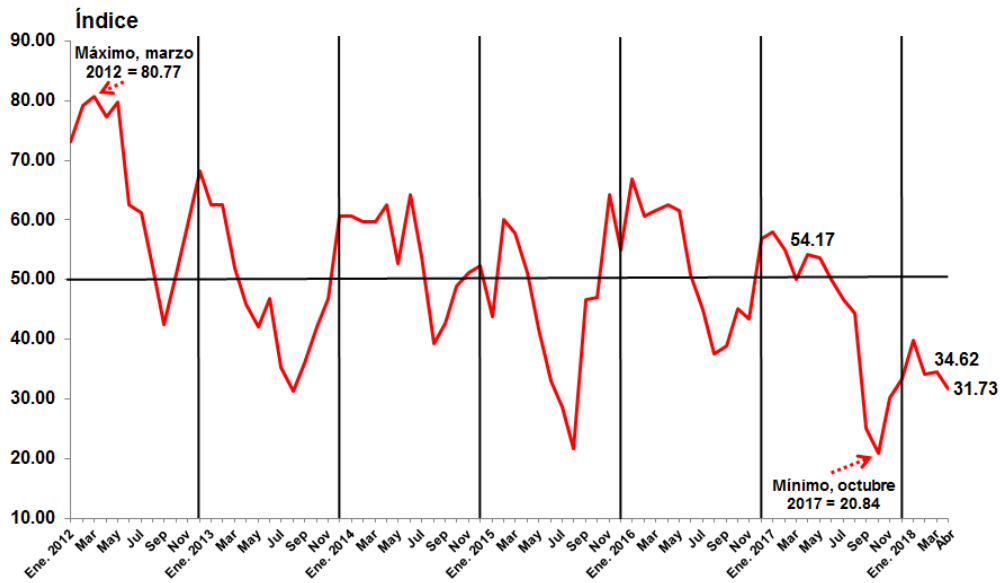
INDICADORES SOBRE EL NIVEL DE CONFIANZA

Pregunta	2017			2018			
	Octubre	Noviembre	Diciembre	Enero	Febrero	Marzo	Abril
8 ¿Cómo considera que evolucione el clima de los negocios para las actividades productivas del sector privado en los próximos seis meses en comparación con los pasados seis meses?							
Mejorará	6.7%	11.8%	9.5%	25.0%	13.3%	7.7%	7.7%
Igual	53.3%	64.7%	81.0%	56.3%	80.0%	76.9%	76.9%
Empeorará	40.0%	23.5%	9.5%	18.7%	6.7%	15.4%	15.4%
9 ¿Considera usted que actualmente la economía del país está mejor que hace un año?							
Sí	6.7%	11.8%	9.5%	12.5%	33.3%	23.1%	7.7%
No	93.3%	88.2%	90.5%	87.5%	66.7%	76.9%	92.3%
10 ¿Espera usted que la evolución económica del país mejore durante los próximos seis meses?							
Sí	13.3%	35.3%	42.9%	56.3%	26.7%	38.5%	38.5%
No	86.7%	64.7%	57.1%	43.7%	73.3%	61.5%	61.5%
11 ¿Cómo considera que sea la coyuntura actual de las empresas en el país para efectuar inversiones?							
Buen momento	0.0%	5.8%	4.8%	6.3%	0.0%	7.7%	0.0%
No está seguro	60.0%	47.1%	52.4%	62.5%	46.7%	46.2%	69.2%
Mal momento	40.0%	47.1%	42.8%	31.2%	53.3%	46.1%	30.8%

En abril de 2018, el nivel del Índice de Confianza de la Actividad Económica se situó en 31.73 puntos, inferior en 8.35% con respecto al registrado en marzo de 2018 (34.62 puntos) y menor en 41.43% respecto al registrado en abril de 2017 (54.17 puntos).



ÍNDICE DE CONFIANZA DE LA ACTIVIDAD ECONÓMICA ENERO DE 2012 - ABRIL DE 2018



Fuente: Banco de Guatemala y Encuesta de Expectativas Económicas al Panel de Analistas Privados (EEE).

ÍNDICE DE CONFIANZA DE LA ACTIVIDAD ECONÓMICA DEL SECTOR PRIVADO ENERO DE 2017 - ABRIL DE 2018

Mes	Índice	Variación (%)		
		Intermensual	Interanual	Acumulada
2017				
Enero	58.04	1.91	-13.33	1.91
Febrero	55.00	-5.24	-9.32	-3.42
Marzo	50.00	-9.09	-18.75	-12.20
Abril	54.17	8.34	-13.33	-4.88
Mayo	53.58	-1.09	-13.12	-5.92
Junio	50.00	-6.68	-1.77	-12.20
Julio	46.67	-6.66	3.71	-18.05
Agosto	44.45	-4.76	18.53	-21.95
Septiembre	25.00	-43.76	-35.72	-56.10
Octubre	20.84	-16.64	-53.83	-63.41
Noviembre	30.15	44.67	-30.63	-47.06
Diciembre	33.34	10.58	-41.46	-41.46
2018				
Enero	39.85	19.53	-31.34	19.53
Febrero	34.17	-14.25	-37.87	2.49
Marzo	34.62	1.32	-30.76	3.84
Abril	31.73	-8.35	-41.43	-4.83