



# ENCUESTA DE EXPECTATIVAS ECONÓMICAS AL PANEL DE ANALISTAS PRIVADOS (EEE)

FEBRERO DE 2023

La *Encuesta de Expectativas Económicas al Panel de Analistas Privados (EEE)*, correspondiente a febrero de 2023 se realizó entre la segunda y cuarta semana de dicho mes a un grupo de especialistas nacionales, con el objetivo de conocer su percepción respecto de la trayectoria futura de algunas variables macroeconómicas relevantes.

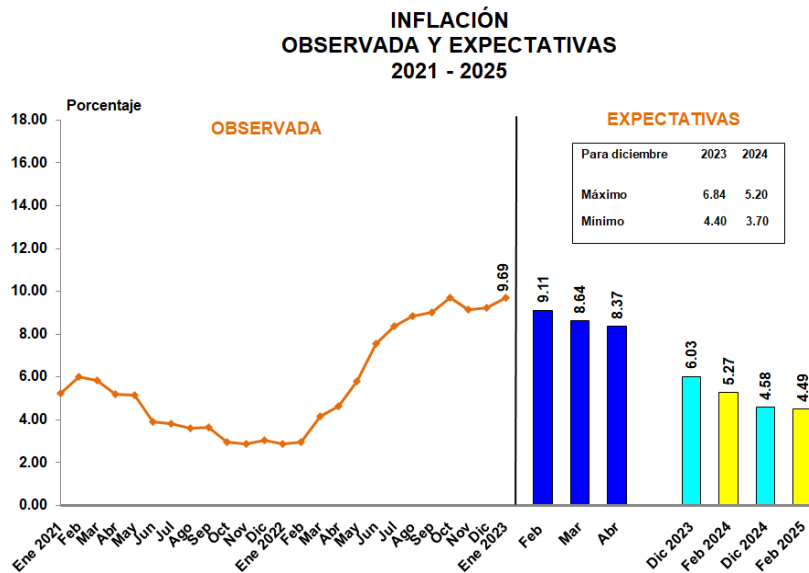
En el primer apartado se incluyen las expectativas de inflación y de la actividad económica anual y trimestral.

En el segundo apartado se presenta el Índice de Confianza de la Actividad Económica, el cual fue elaborado con base en la referida encuesta.

## I. EXPECTATIVAS DE INFLACIÓN Y ACTIVIDAD ECONÓMICA

### 1. INFLACIÓN

El Panel pronostica un ritmo inflacionario para febrero de 2023 de 9.11%, mientras que, para marzo y abril de 2023, se situaría en 8.64% y en 8.37%, respectivamente. En cuanto a diciembre de 2023 y de 2024, el Panel prevé un ritmo inflacionario de 6.03% y de 4.58%, en su orden. En adición, para un horizonte de 12 y 24 meses (febrero de 2024 y febrero de 2025) el Panel pronostica un ritmo inflacionario de 5.27% y de 4.49%, respectivamente.

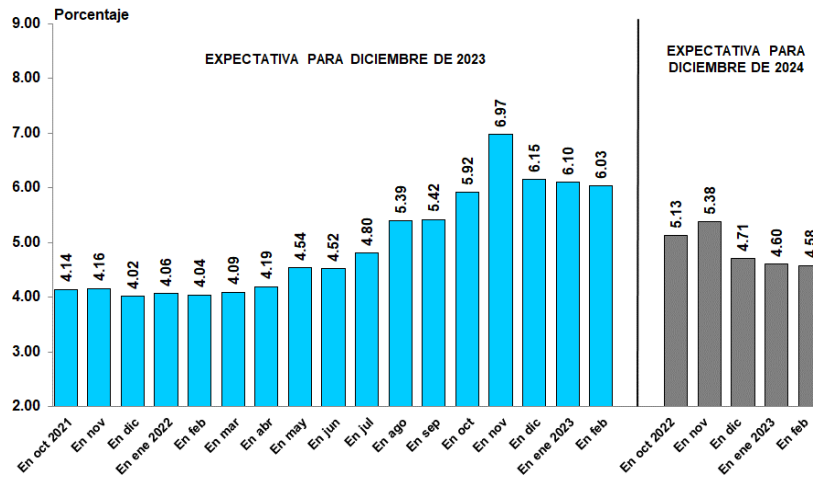


Fuente: Banco de Guatemala y Encuesta de Expectativas Económicas al Panel de Analistas Privados (EEE).



Al comparar los resultados mencionados con los obtenidos el mes anterior, se observó que la expectativa del ritmo inflacionario para finales de 2023 disminuyó 0.07 puntos porcentuales (6.10% en la encuesta anterior) y para diciembre de 2024 se redujo 0.02 puntos porcentuales (4.60% en la encuesta previa).

**EXPECTATIVAS DE INFLACIÓN  
PARA DICIEMBRE DE 2023 Y PARA DICIEMBRE DE 2024  
RESULTADOS DE LA ENCUESTA EN EL MES INDICADO**



Fuente: Banco de Guatemala y Encuesta de Expectativas Económicas al Panel de Analistas Privados (EEE).

En opinión del Panel, los principales factores que podrían explicar el pronóstico de inflación para diciembre de 2023 son: la inflación externa, el comportamiento de los precios de los energéticos, los precios de las materias primas no energéticas, el desempeño de la política fiscal, el desempeño de la política monetaria, la estacionalidad de los productos agrícolas y las condiciones climáticas.



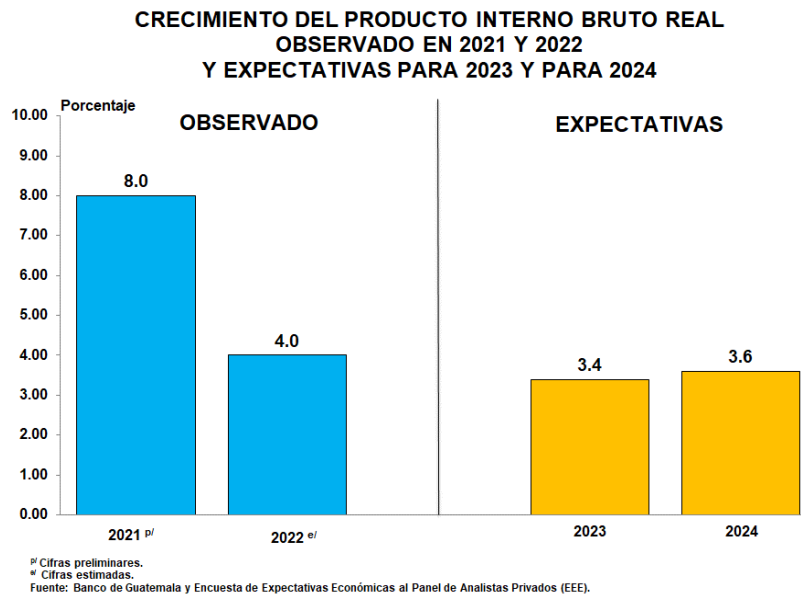
**FACTORES QUE PODRÍAN EXPLICAR EL PRONÓSTICO DE INFLACIÓN  
PARA DICIEMBRE DE 2023  
-En porcentaje-**

FACTORES	Enero	Febrero
Inflación externa (países socios comerciales)	15.53	16.52
Precios de energéticos	16.50	14.78
Precios de las materias primas no energéticas	12.62	13.04
Desempeño de la política fiscal	11.65	12.17
Desempeño de la política monetaria	10.68	12.17
Estacionalidad de los productos agrícolas	9.71	8.70
Condiciones climáticas	7.77	7.83
Tipo de cambio nominal	7.77	6.96
Otros	7.77	7.83
<b>TOTAL</b>	<b>100.00</b>	<b>100.00</b>

## 2. ACTIVIDAD ECONÓMICA

### 2.1 PRODUCTO INTERNO BRUTO REAL ANUAL

El Panel estima que el Producto Interno Bruto Real registrará un crecimiento de 3.4% para 2023 y 3.6% para 2024. En comparación con la encuesta de enero de 2023, la previsión del Panel, tanto para 2023 como para 2024 no presentó cambios.



Según el Panel, los principales factores que podrían incidir en el ritmo de la actividad económica en 2023 son: la evolución del precio de energéticos, la estabilidad en el nivel general de precios, el nivel de las tasas de interés, la estabilidad en el tipo de cambio nominal, el



desempeño de la política fiscal, el fortalecimiento del mercado interno y la política de inversiones públicas y privadas.

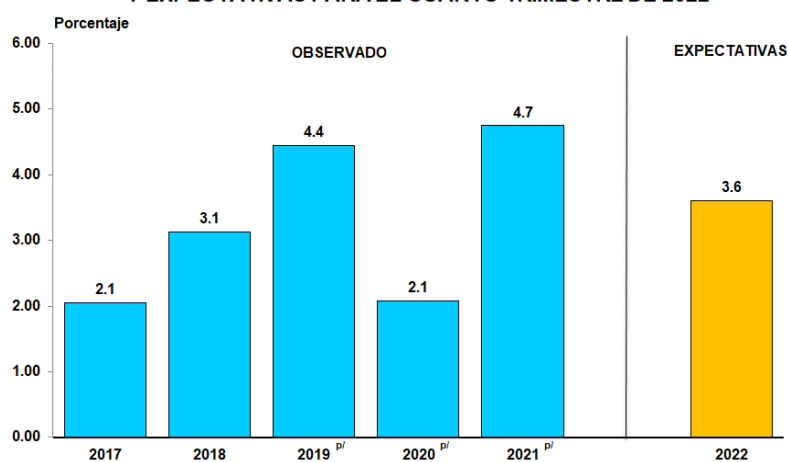
### FACTORES QUE PODRÍAN INCIDIR EL RITMO DE LA ACTIVIDAD ECONÓMICA PARA 2023 -En porcentaje-

FACTORES	Enero	Febrero
Precios de energéticos	15.96	15.09
Estabilidad en el nivel general de precios	13.83	14.15
Niveles de las tasas de interés (internas, externas)	12.77	12.26
Estabilidad en el tipo de cambio	11.70	12.26
Desempeño de la política fiscal	12.77	11.32
Fortalecimiento del mercado interno	8.51	11.32
Política de inversiones públicas y privadas	9.57	8.49
Tratados comerciales	3.19	4.72
Otros	11.70	10.39
TOTAL	100.00	100.00

## 2.2 PRODUCTO INTERNO BRUTO REAL TRIMESTRAL

El Panel estima que el Producto Interno Bruto Real trimestral correspondiente al cuarto trimestre de 2022 registraría un crecimiento de 3.6%, sin cambios, respecto al registrado en la encuesta anterior.

**TASA DE CRECIMIENTO DEL PRODUCTO INTERNO BRUTO REAL  
DEL CUARTO TRIMESTRE OBSERVADO DE 2017 A 2021  
Y EXPECTATIVAS PARA EL CUARTO TRIMESTRE DE 2022**



<sup>pl</sup> Cifras preliminares.  
Fuente: Banco de Guatemala y Encuesta de Expectativas Económicas al Panel de Analistas Privados (EEE).



## II. ÍNDICE DE CONFIANZA DE LA ACTIVIDAD ECONÓMICA DEL PANEL DE ANALISTAS PRIVADOS

El Índice de Confianza de la Actividad Económica del Panel de Analistas Privados tiene el propósito de medir la percepción sobre la situación económica actual y el ambiente para los negocios que tienen los analistas económicos entrevistados, el cual se compara con el índice prevaleciente en el pasado reciente. Asimismo, persigue obtener una apreciación sobre la evolución económica del país en el futuro próximo. Para tal propósito, al Panel se le planteó una serie de preguntas, cuyos resultados se presentan a continuación:

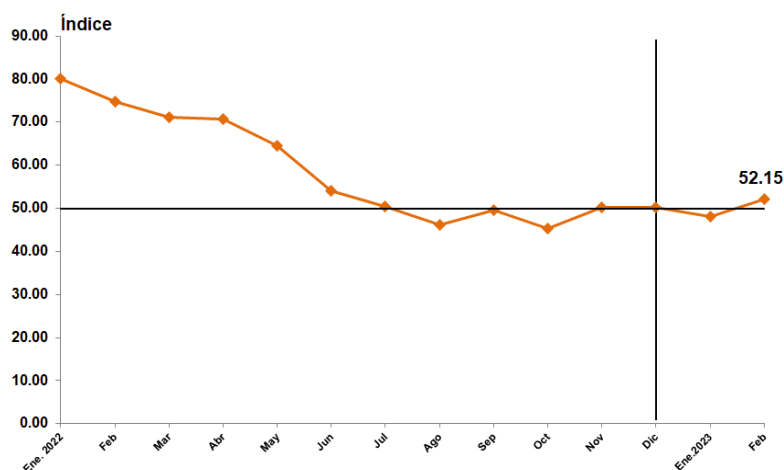
### INDICADORES SOBRE EL NIVEL DE CONFIANZA

Pregunta	2023												
	Febrero	Marzo	Abril	Mayo	Junio	Julio	Agosto	Septiembre	Octubre	Noviembre	Diciembre	Enero	Febrero
1. ¿Cómo considera que evolucione el clima de los negocios para las actividades productivas del sector privado en los próximos seis meses en comparación con los pasados seis meses?													
Mejorará	50.0%	22.2%	25.0%	25.0%	15.0%	21.1%	22.2%	16.7%	15.0%	11.8%	17.6%	6.2%	15.8%
Igual	50.0%	61.1%	65.0%	60.0%	65.0%	57.8%	61.1%	66.6%	70.0%	70.6%	76.5%	81.3%	73.7%
Empeorará	0.0%	16.7%	10.0%	15.0%	20.0%	21.1%	16.7%	16.7%	15.0%	17.6%	5.9%	12.5%	10.5%
2. ¿Considera usted que actualmente la economía del país está mejor que hace un año?													
Sí	95.0%	94.4%	90.0%	70.0%	45.0%	31.6%	22.2%	27.8%	30.0%	29.4%	35.3%	31.2%	38.9%
No	5.0%	5.6%	10.0%	30.0%	55.0%	68.4%	77.8%	72.2%	70.0%	70.6%	64.7%	68.8%	61.1%
3. ¿Espera usted que la evolución económica del país mejore durante los próximos seis meses?													
Sí	75.0%	61.1%	65.0%	60.0%	45.0%	42.1%	35.3%	44.4%	26.3%	47.1%	41.2%	37.5%	44.4%
No	25.0%	38.9%	35.0%	40.0%	55.0%	57.9%	64.7%	55.6%	73.7%	52.9%	58.8%	62.5%	55.6%
4. ¿Cómo considera que sea la coyuntura actual de las empresas en el país para efectuar inversiones?													
Buen momento	35.0%	33.3%	30.0%	20.0%	10.0%	26.3%	17.6%	16.7%	10.0%	11.8%	17.6%	6.2%	10.5%
No está seguro	60.0%	50.0%	60.0%	60.0%	75.0%	57.9%	70.6%	72.2%	80.0%	82.3%	76.5%	81.3%	73.7%
Mal momento	5.0%	16.7%	10.0%	20.0%	15.0%	15.8%	11.8%	11.1%	10.0%	5.9%	5.9%	12.5%	15.8%

En febrero de 2023, el nivel del Índice de Confianza de la Actividad Económica se situó en 52.15 puntos, superior en 8.35% respecto al registrado en enero de 2023 (48.13 puntos) e inferior en 30.23% respecto al registrado en febrero de 2022 (74.75 puntos).



### ÍNDICE DE CONFIANZA DE LA ACTIVIDAD ECONÓMICA ENERO DE 2022 - FEBRERO DE 2023



Fuente: Banco de Guatemala y Encuesta de Expectativas Económicas al Panel de Analistas Privados (EEE).

### ÍNDICE DE CONFIANZA DE LA ACTIVIDAD ECONÓMICA DEL SECTOR PRIVADO ENERO DE 2022 - FEBRERO DE 2023

Mes	Índice	Variación (%)		
		Intermensual	Interanual	Acumulada
<b>2022</b>				
Enero	80.12	1.74	56.55	1.74
Febrero	74.75	-6.70	30.70	-5.08
Marzo	71.11	-4.87	23.89	-9.70
Abril	70.63	-0.68	-2.93	-10.31
Mayo	64.50	-8.68	-12.27	-18.10
Junio	54.00	-16.28	-29.01	-31.43
Julio	50.53	-6.43	-28.18	-35.83
Agosto	46.09	-8.79	-33.54	-41.47
Septiembre	49.58	7.57	-29.06	-37.04
Octubre	45.33	-8.57	-35.00	-42.44
Noviembre	50.29	10.94	-35.53	-36.14
Diciembre	50.30	0.02	-36.13	-36.13
<b>2023</b>				
Enero	48.13	-4.31	-39.93	-4.31
Febrero	52.15	8.35	-30.23	3.68