

EL SECTOR SERVICIOS EN LA ECONOMÍA DE GUATEMALA

CONTENIDO

- I. PANORAMA INTERNACIONAL**
- II. CRECIMIENTO ECONÓMICO Y EL SECTOR SERVICIOS**

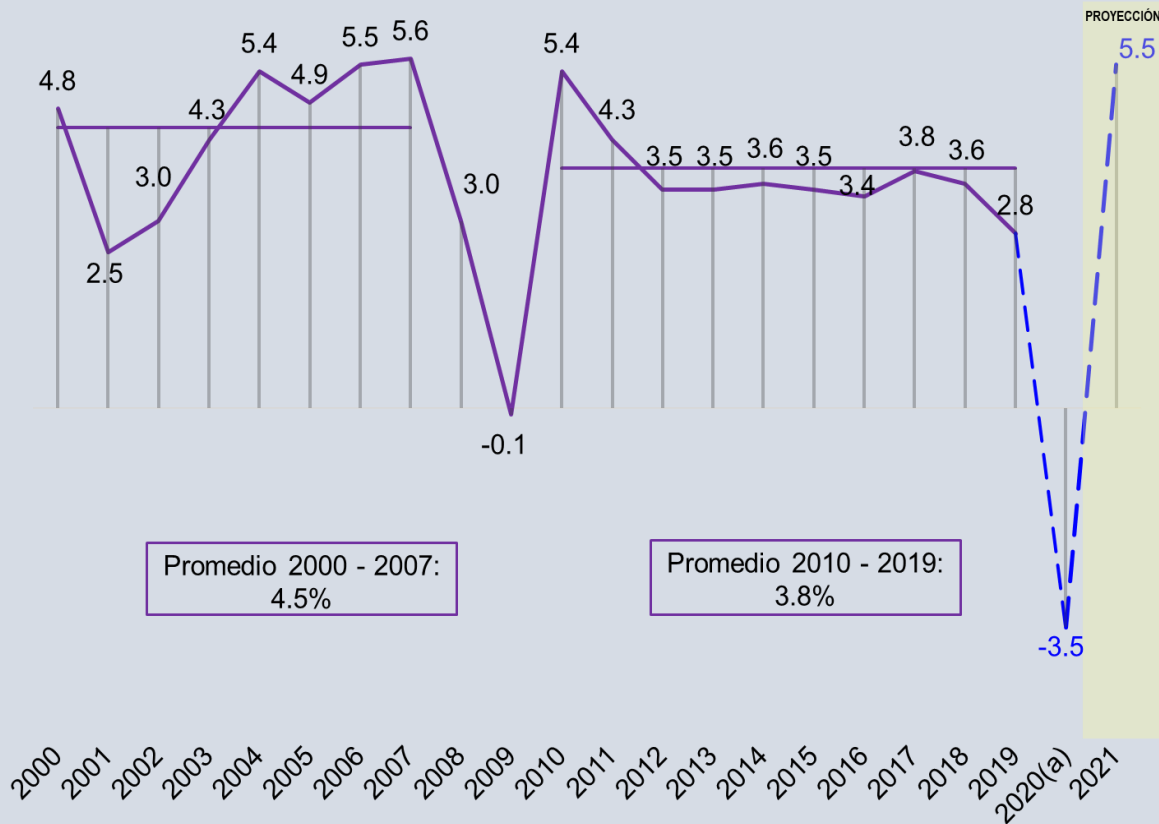
I. PANORAMA INTERNACIONAL





Producto Interno Bruto Mundial

Período: 2000 – 2021 (a)
Variación interanual, porcentajes



En **2020**, la economía mundial habría registrado una fuerte **contracción**, aunque **menor que la esperada** a inicios de la pandemia. Se anticipa que la **recuperación en 2021** sería en "V".

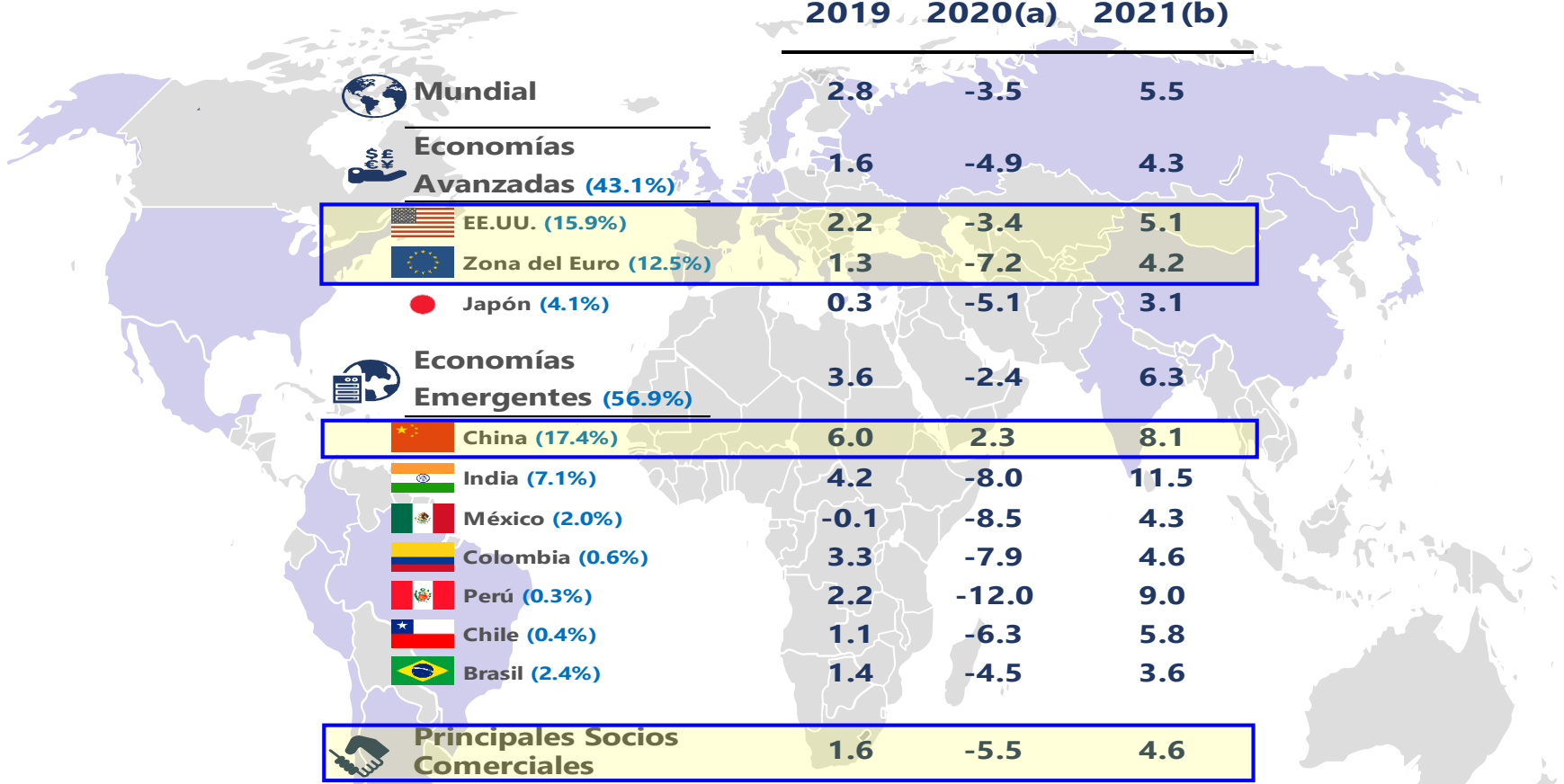
(a) Estimación de cierre.

Fuente: Fondo Monetario Internacional. Perspectivas de la Economía Mundial, actualización de enero de 2021.



Proyecciones de Crecimiento Económico (1)

2019 2020(a) 2021(b)



(1) Variación porcentual anual.

(a) Estimación de cierre.

(b) Proyección.

Principales socios comerciales: Promedio de Estados Unidos de América, México, Zona del Euro, El Salvador, Honduras y Nicaragua, que en conjunto representan alrededor de 66% del total del comercio exterior del país.

Nota: Los porcentajes en paréntesis corresponden al peso relativo de cada país o grupo de países en el PIB mundial durante 2019 (ajustado por la paridad de poder de compra, según el FMI).

Fuente: Fondo Monetario Internacional. Perspectivas de la Economía Mundial, actualización de enero de 2021.

Durante **2020** la mayoría de **economías avanzadas y emergentes** fueron **afectadas** significativamente por el COVID-19, aunque presentarían una **recuperación en 2021**.

RIESGOS AL ALZA



RIESGOS A LA BAJA

La producción y distribución de las **vacunas contra el COVID-19** elevaría la confianza de las familias y empresas



La **estabilización de las relaciones comerciales** entre los EE.UU. y algunos de sus principales socios comerciales dinamizaría el comercio mundial



La **extensión de las medidas de estímulo fiscal** podría generar un crecimiento mayor al previsto



Un **retiro prematuro de los programas de estímulo** podría limitar la recuperación

Restricciones a la actividad por rebrotes de COVID-19 y retraso en la distribución de vacunas podrían afectar la recuperación económica



Tensiones geopolíticas en Oriente Medio y **nuevas tensiones comerciales** a nivel mundial podrían afectar los flujos de comercio internacional



 **Riesgos para el crecimiento económico mundial.**

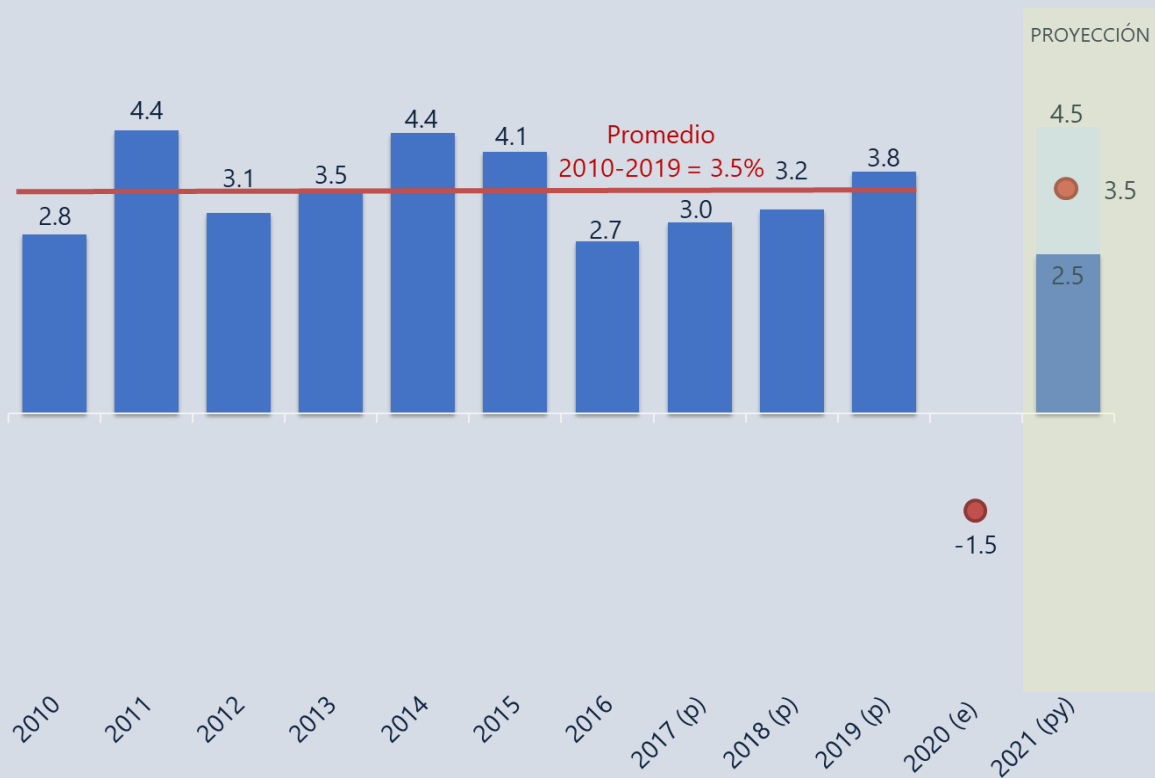
II. CRECIMIENTO ECONÓMICO Y EL SECTOR SERVICIOS





Producto Interno Bruto

Período: 2010-2021
Variación interanual porcentual



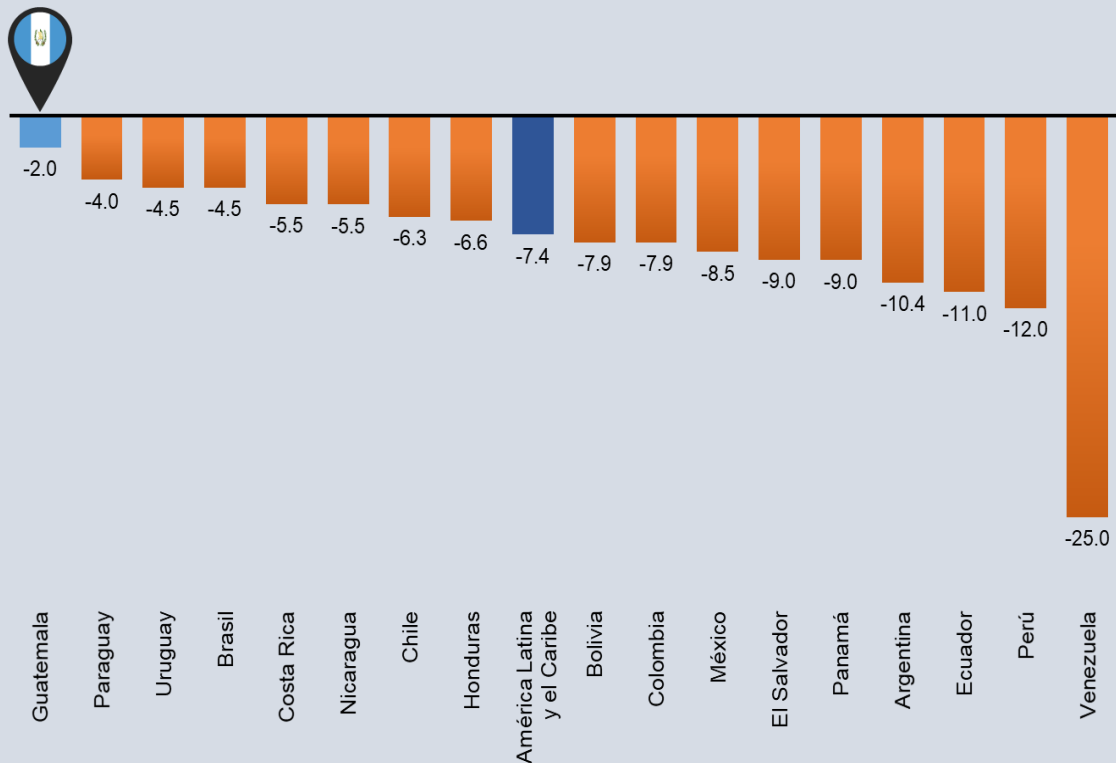
(p) Cifras preliminares.
(e) Cifras estimadas.
(py) Cifras proyectadas.
Fuente: Banco de Guatemala



En **2020** la economía de Guatemala habría registrado una **caída de 1.5%**. En **2021** observaría un **crecimiento de 3.5%**.



América Latina: Tasas de Crecimiento del Producto Interno Bruto Proyecciones para 2020 (Variación porcentual anual)



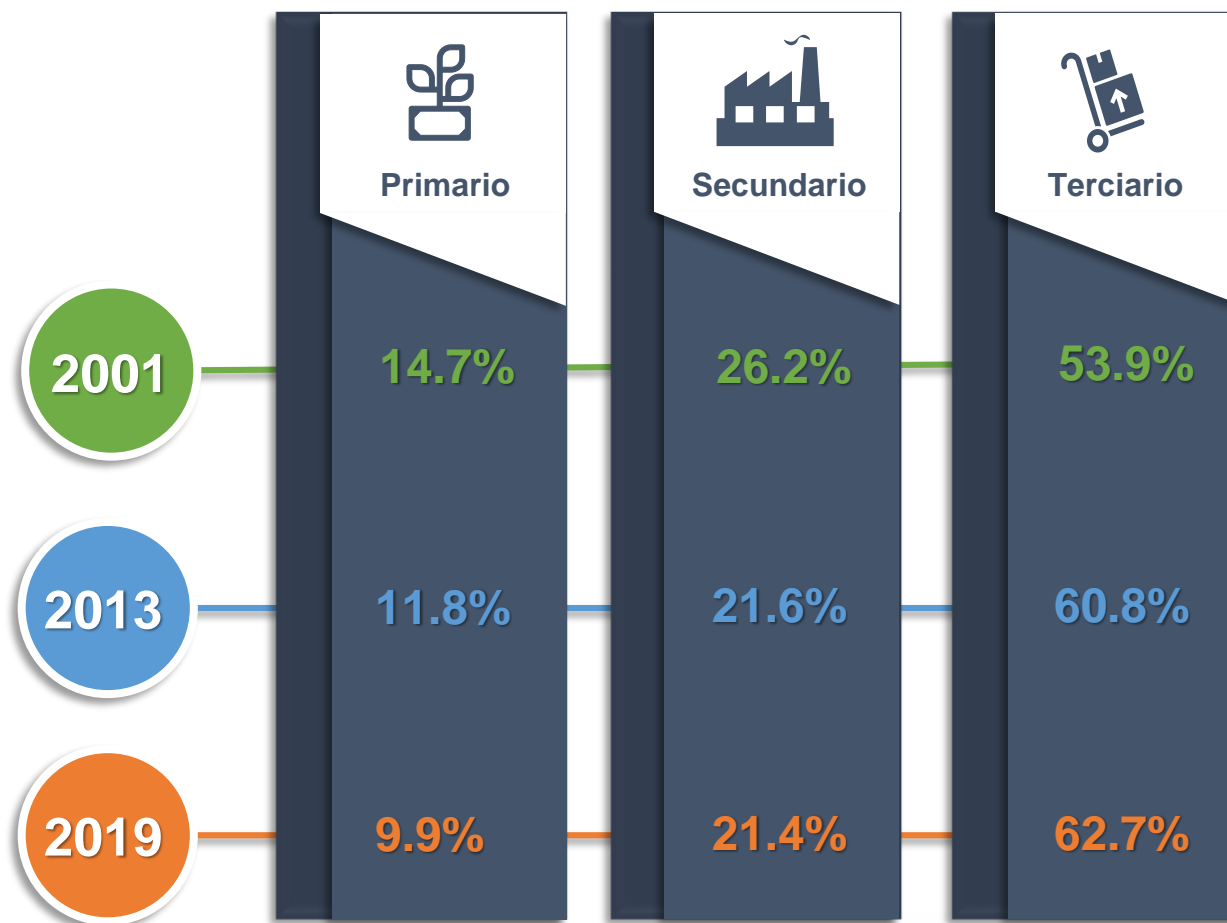
Según el Fondo Monetario Internacional, **Guatemala** fue uno de los países de la región latinoamericana **menos afectados en 2020**.

Fuente: Perspectivas de la Economía Mundial. Fondo Monetario Internacional, octubre de 2020 y actualización de enero 2021.



Aporte al PIB por el origen de la producción (1)

Comparación histórica en porcentajes



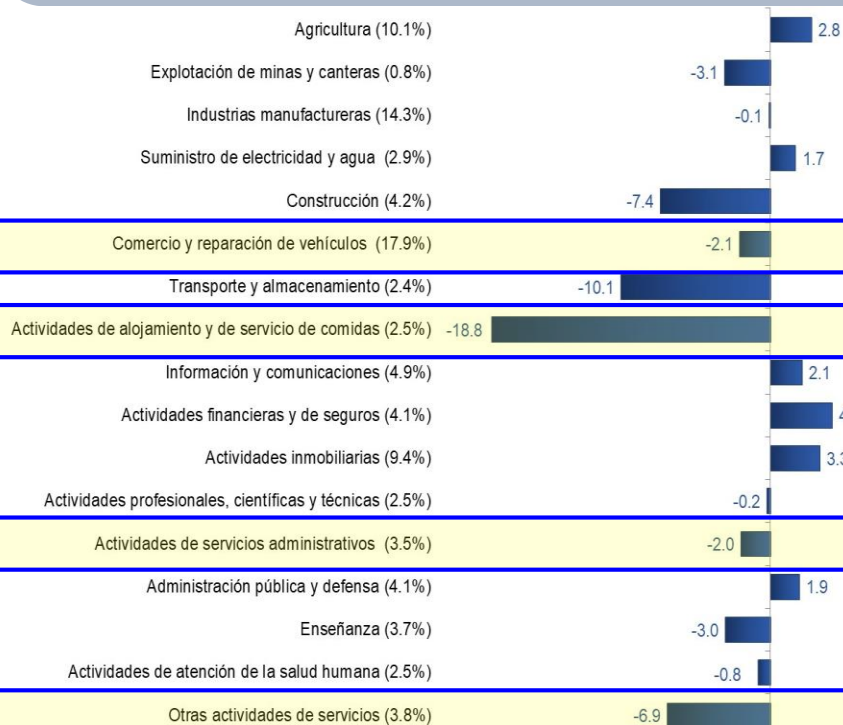
(1) 2001 Excluye impuestos y SIFMI. 2013- 2019 Excluye impuestos.

El **sector de servicios** (terciario) de la economía guatemalteca, muestra una proporción cada vez mayor.



Producto Interno Bruto Por Ramas de Actividad Económica

Tasas de variación interanual (1)
(Porcentaje)
2020



(1) Cifras estimadas.

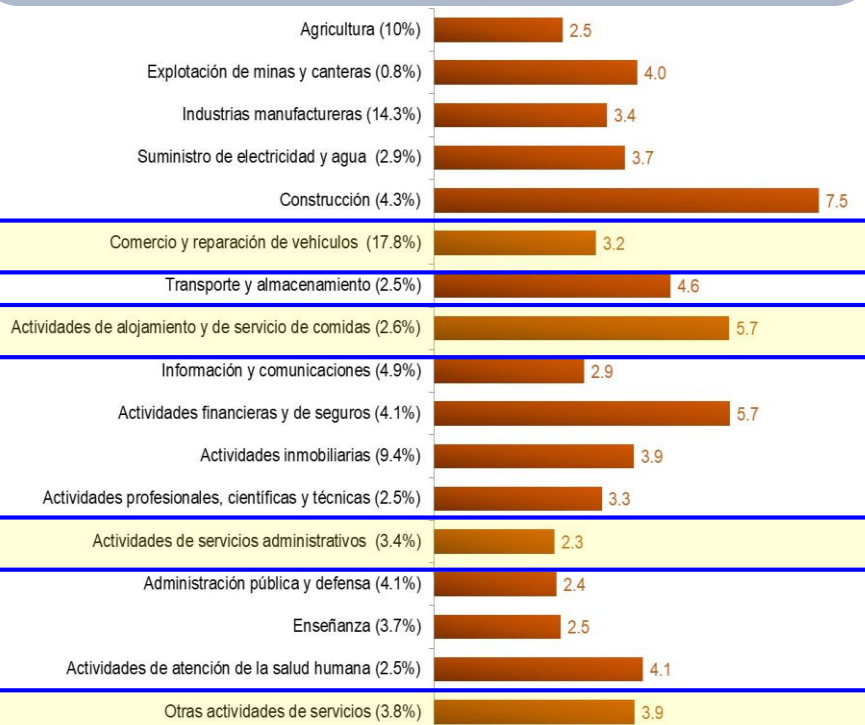
Nota: Las cifras se presentan conforme la metodología del SCN 2008, con año de referencia 2013. Los valores en paréntesis corresponden al peso relativo de cada actividad en el PIB.

Fuente: Banco de Guatemala.



Producto Interno Bruto Por Ramas de Actividad Económica

Tasas de variación interanual (1)
(Porcentaje)
2021



(1) Cifras proyectadas.

Nota: Las cifras se presentan conforme la metodología del SCN 2008, con año de referencia 2013. Los valores en paréntesis corresponden al peso relativo de cada actividad en el PIB.

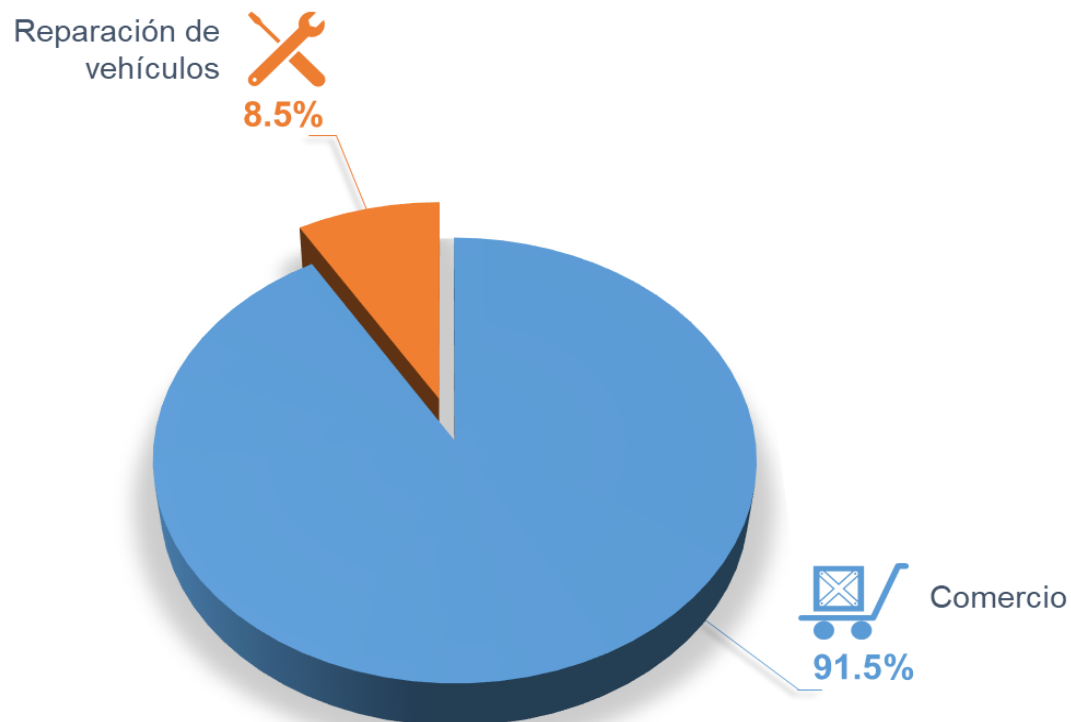
Fuente: Banco de Guatemala.

Luego de la **contracción de 2020** en la mayoría de actividades económicas, en **2021** todas las actividades económicas registrarían un **crecimiento relevante**.



Comercio y reparación de vehículos

Composición del valor agregado nominal en 2019 (p)



(p) Cifras preliminares.

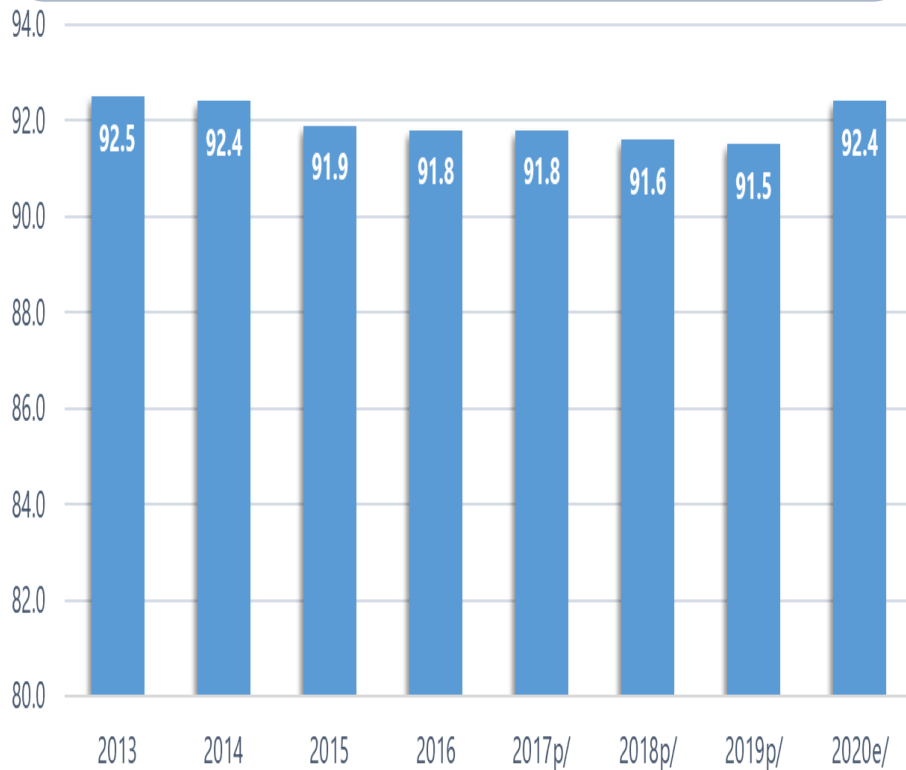
Fuente: Sistema de Cuentas Nacionales. Banco de Guatemala.

El **comercio y reparación de vehículos** registró una disminución moderada en 2020, con un crecimiento de -2.1%; no obstante, registraría un crecimiento de 3.2% en 2021.



Comercio

Participación en el valor agregado del comercio y reparación de vehículos
Período 2013-2020
Porcentaje



p/ Cifras preliminares.

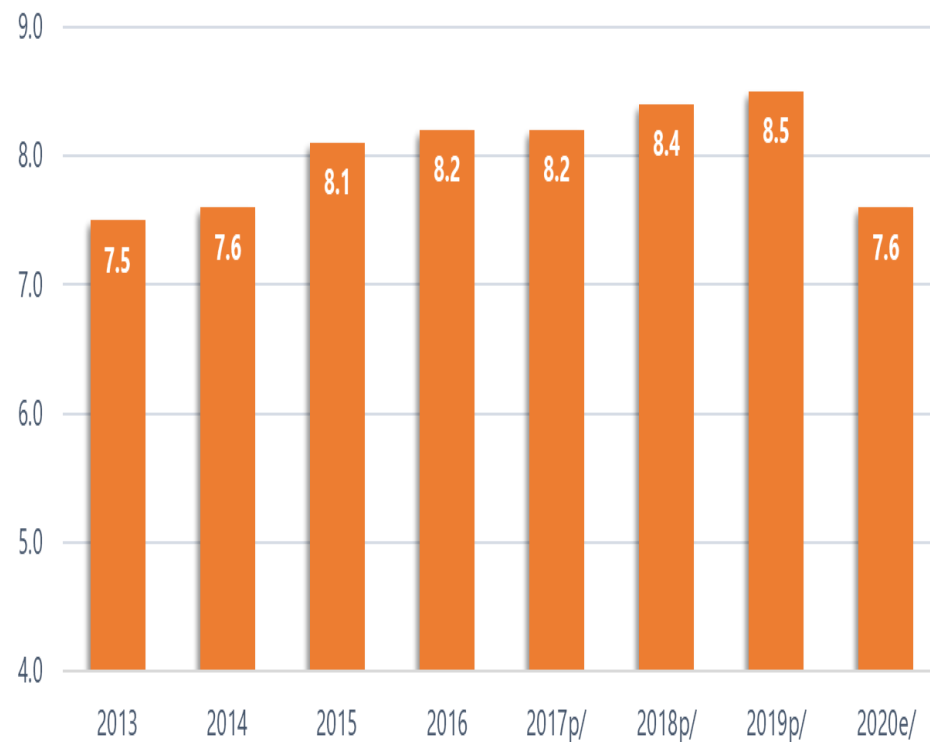
e/ Cifras estimadas.

Fuente: Sistema de Cuentas Nacionales. Banco de Guatemala.



Reparación de vehículos

Participación en el valor agregado del comercio y reparación de vehículos
Período 2013-2020
Porcentaje



p/ Cifras preliminares.

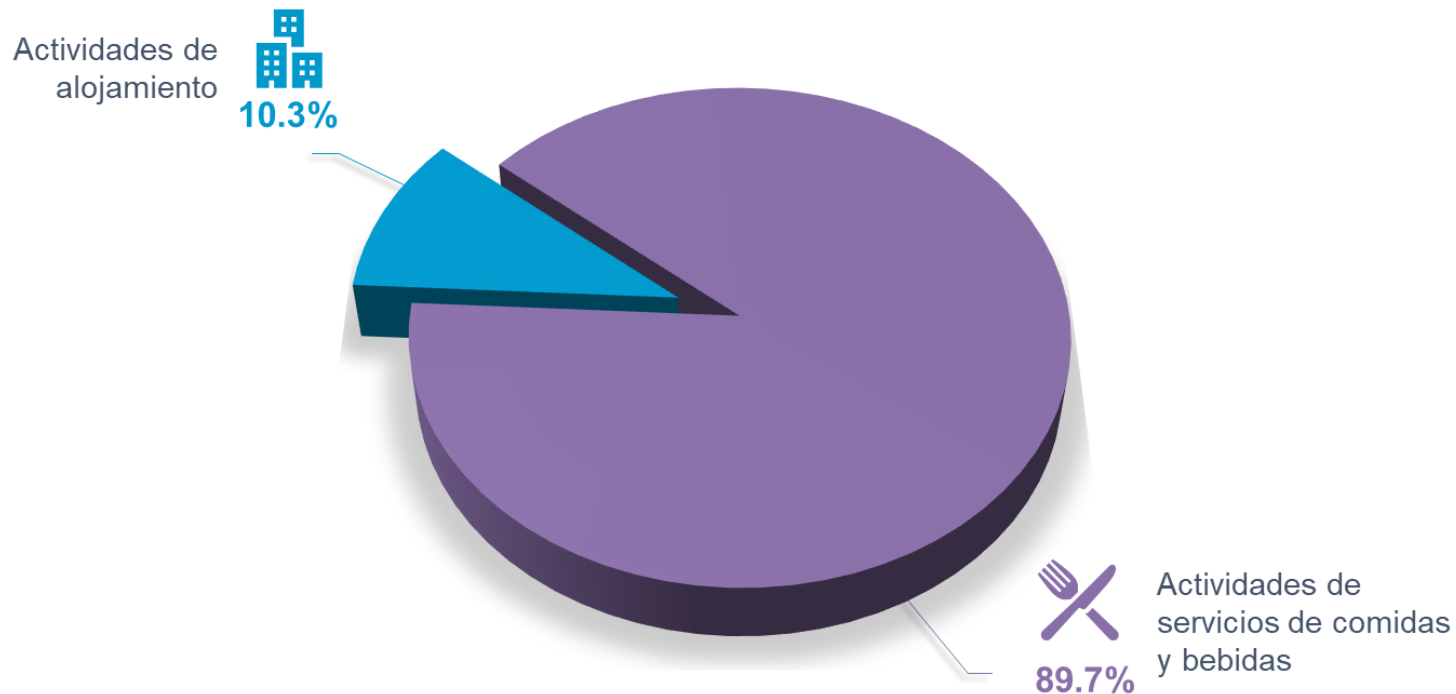
e/ Cifras estimadas.

Fuente: Sistema de Cuentas Nacionales. Banco de Guatemala.



Actividades de alojamiento y de servicio de comidas

Composición del valor agregado nominal en 2019 (p)



(p) Cifras preliminares.

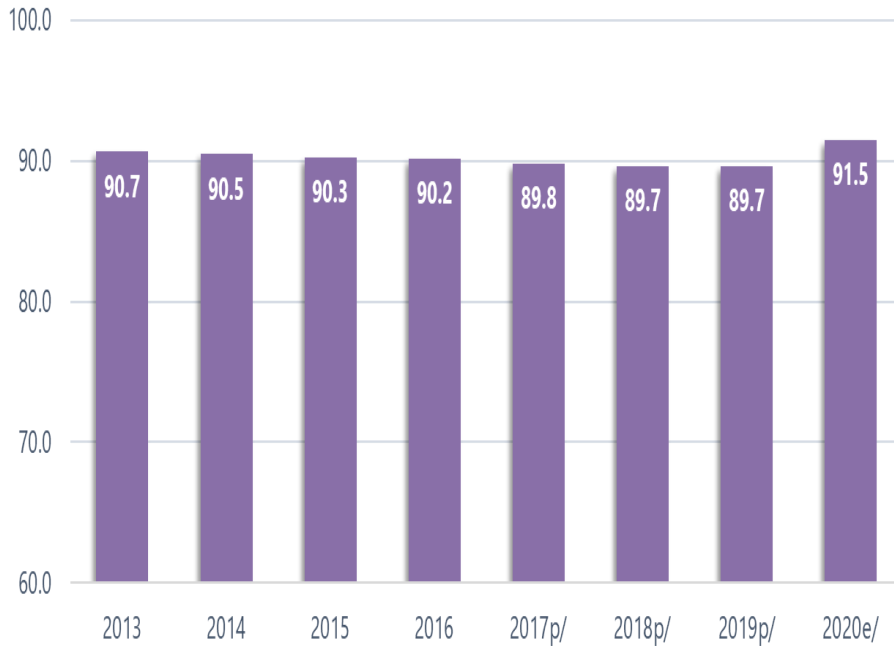
Fuente: Sistema de Cuentas Nacionales. Banco de Guatemala.

Las **actividades de alojamiento y de servicio de comidas** fueron las más afectadas durante 2020, con un crecimiento de -18.8%, dadas las restricciones implementadas para contener la propagación de la pandemia. En 2021 se recuperarán, con un crecimiento de 5.7%.



Actividades de servicio de comida

Participación en el valor agregado de las actividades de alojamiento y de servicio de comidas
Período 2013-2020
Porcentaje



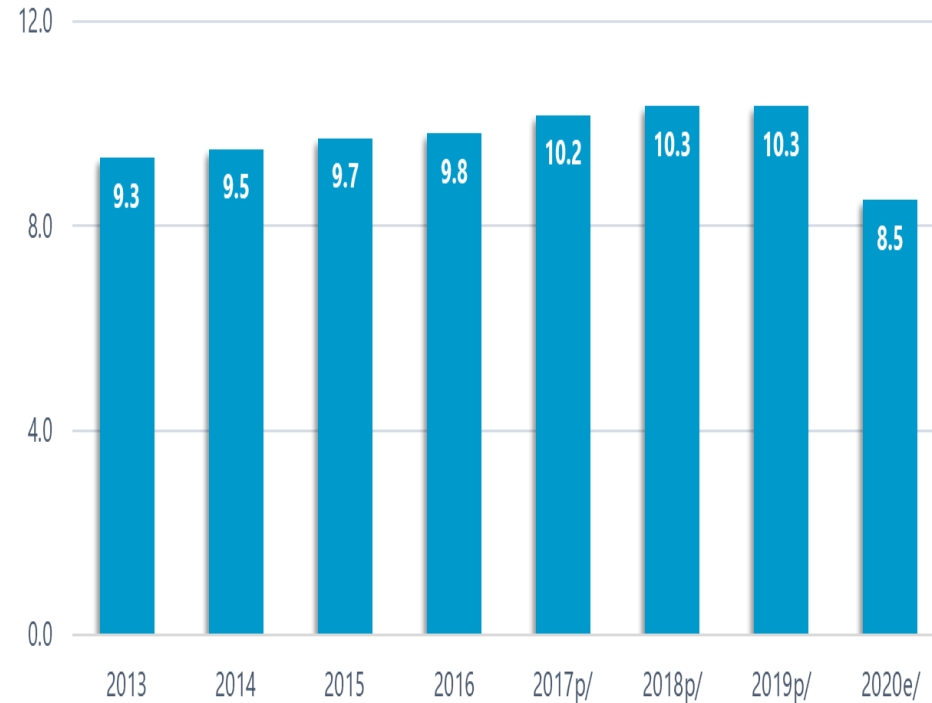
p/ Cifras preliminares.
e/ Cifras estimadas.

Fuente: Sistema de Cuentas Nacionales. Banco de Guatemala.



Actividades de alojamiento

Participación en el valor agregado de las actividades de alojamiento y de servicios de comida
Período 2013-2020
Porcentaje



p/ Cifras preliminares.
e/ Cifras estimadas.

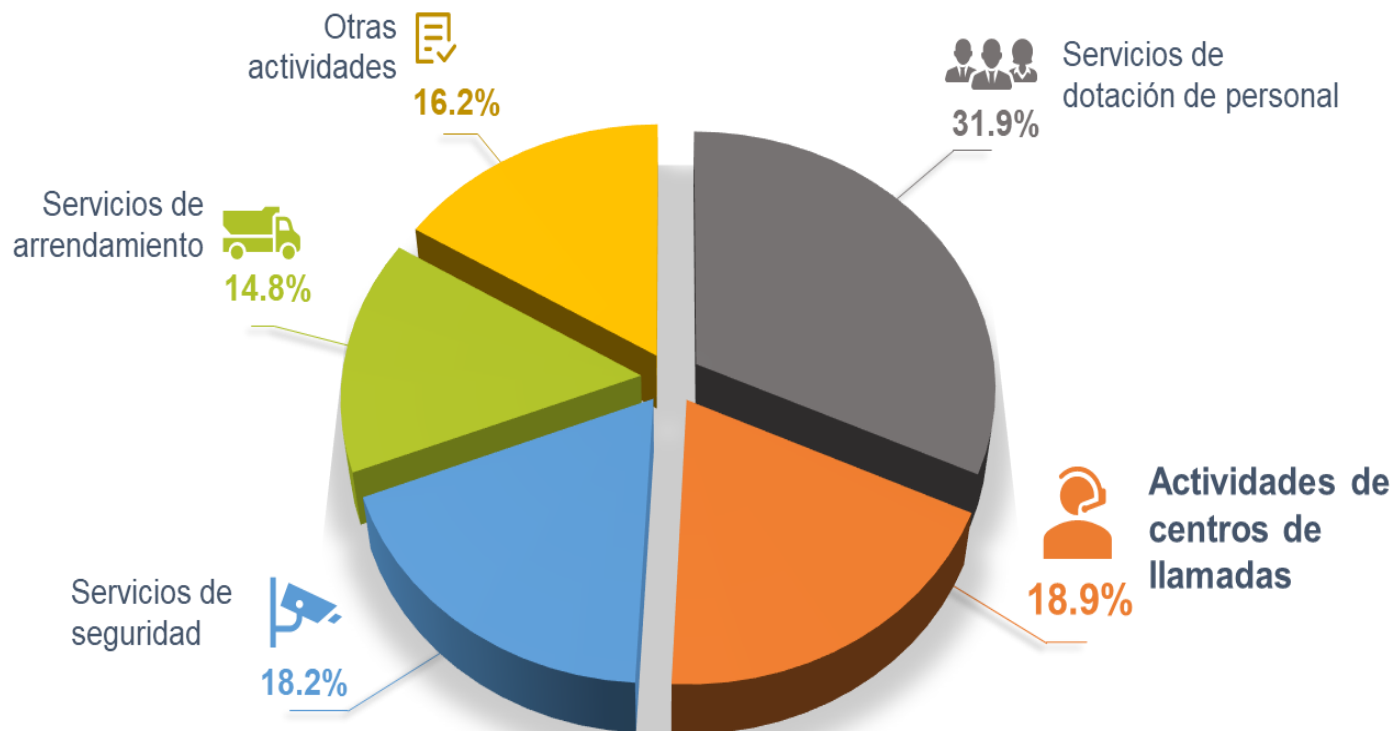
Fuente: Sistema de Cuentas Nacionales. Banco de Guatemala.

Siendo las **actividades de alojamiento** las que mostraron una reducción en su participación dentro del sector.



Actividades de servicios administrativos

Composición del valor agregado nominal en 2019 (p)



(p) Cifras preliminares.

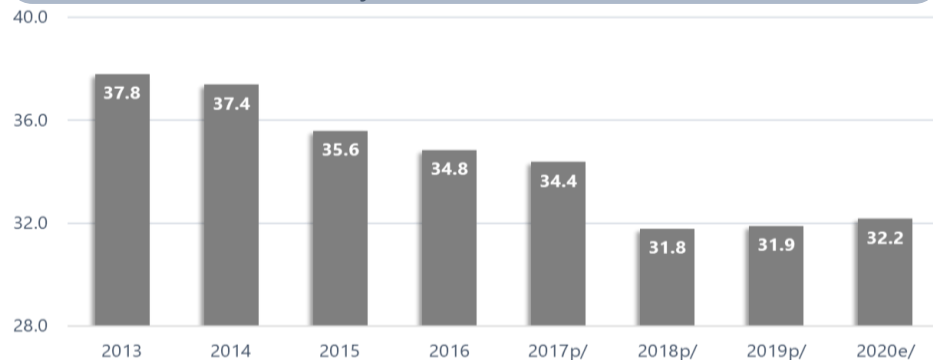
Fuente: Sistema de Cuentas Nacionales. Banco de Guatemala.

Dentro de las **actividades de servicios administrativos** destacan los **servicios de dotación de personal**, las **actividades de centros de llamadas** y los **servicios de seguridad**. Después de crecer -2.0% en 2020, en 2021 se espera que crezcan en 2.3%.



Servicios de dotación de personal

Participación en el valor agregado de las actividades administrativas y de apoyo
Período 2013-2020
Porcentaje



p/ Cifras preliminares.

e/ Cifras estimadas.

Fuente: Sistema de Cuentas Nacionales. Banco de Guatemala.



Servicios de seguridad

Participación en el valor agregado de las actividades administrativas y de apoyo
Período 2013-2020
Porcentaje



p/ Cifras preliminares.

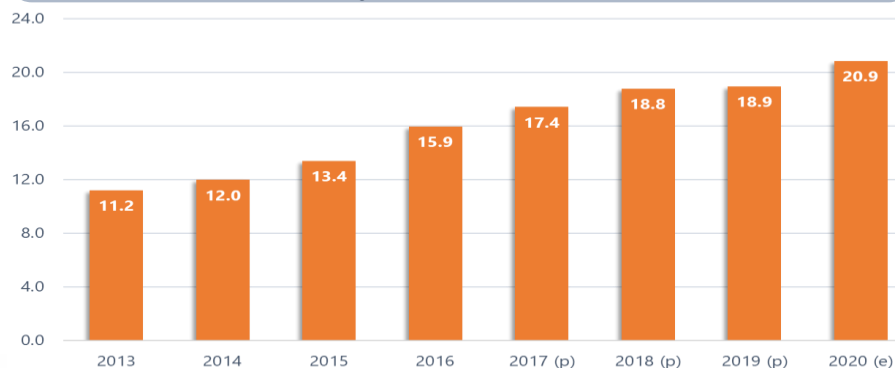
e/ Cifras estimadas.

Fuente: Sistema de Cuentas Nacionales. Banco de Guatemala.



Actividades de centros de llamadas

Participación en el valor agregado de las actividades administrativas y de apoyo
Período 2013-2020
Porcentaje



(p) Cifras preliminares.

(e) Cifras estimadas.

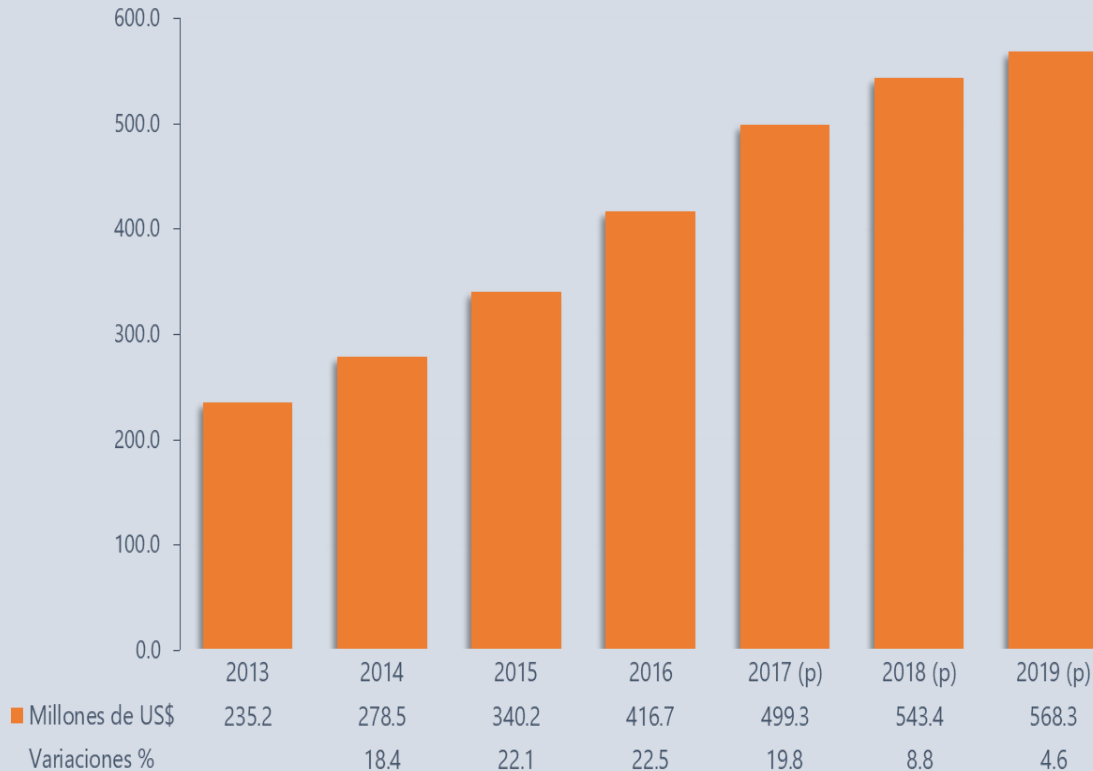
Fuente: Sistema de Cuentas Nacionales. Banco de Guatemala.

Las **actividades de centros de llamadas** registraron un buen desempeño durante 2020.



Exportaciones de servicios de centros de llamadas

Monto en millones de US dólares
y tasas de variación
Período 2013-2019



(p) Cifras preliminares.

Fuente: Sistema de Cuentas Nacionales. Banco de Guatemala.

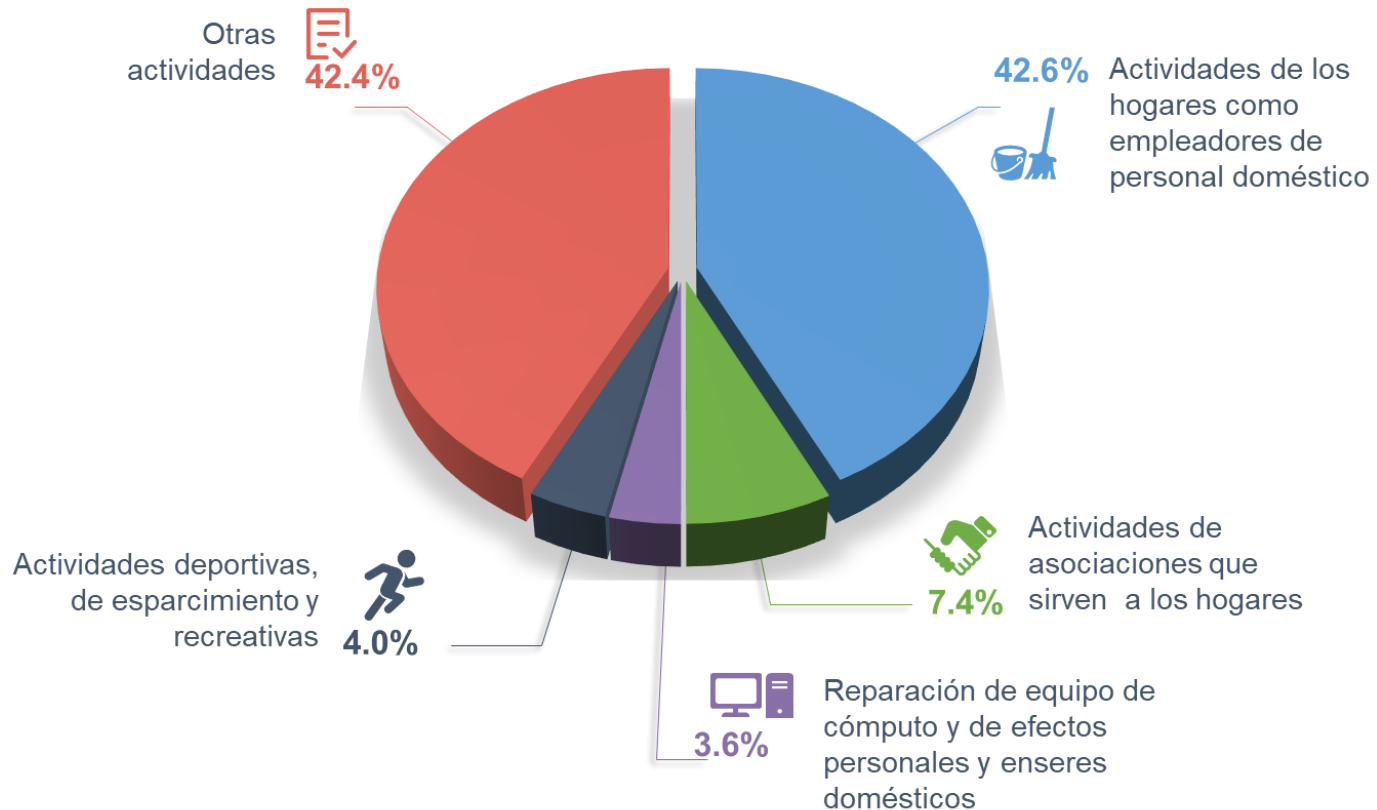


El monto de las exportaciones de **servicios de centros de llamadas** ha venido en aumento.



Otras actividades de servicios

Composición del valor agregado nominal en 2019 (p)



(p) Cifras preliminares.

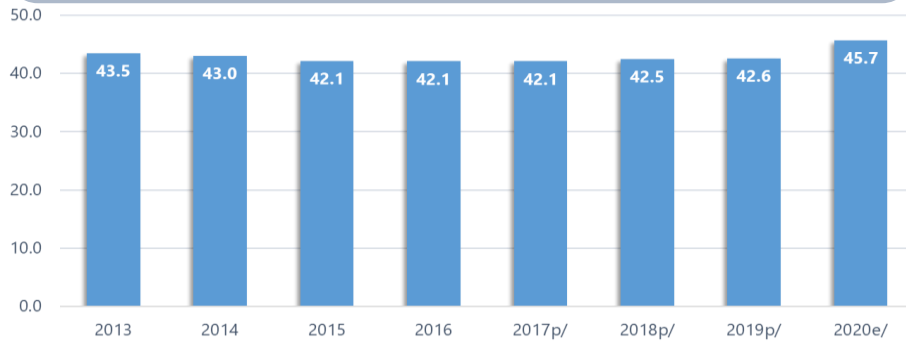
Fuente: Sistema de Cuentas Nacionales. Banco de Guatemala.

Las **actividades de los hogares como empleadores de personal doméstico** representan 42.6% de las **otras actividades de servicios**. En 2020 crecieron -6.9%, recuperándose en 2021 con un crecimiento de 3.9%.



Actividades de los hogares como empleadores de personal doméstico

Participación en el valor agregado de otras actividades de servicios
Período 2013-2020
Porcentaje



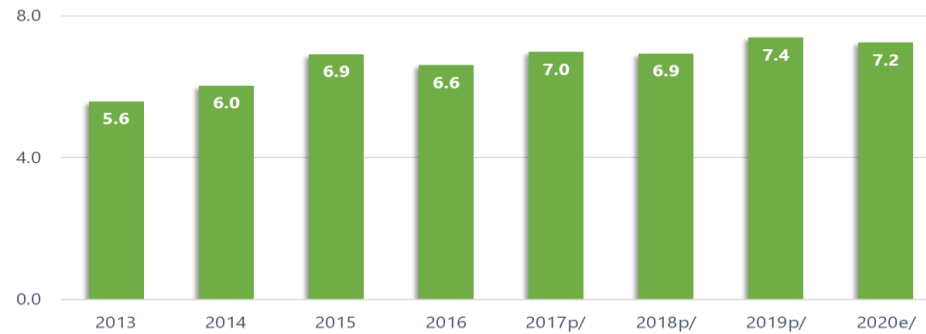
p/ Cifras preliminares.
e/ Cifras estimadas.

Fuente: Sistema de Cuentas Nacionales. Banco de Guatemala.



Actividades de asociaciones que sirven a los hogares

Participación en el valor agregado de otras actividades de servicios
Período 2013-2020
Porcentaje



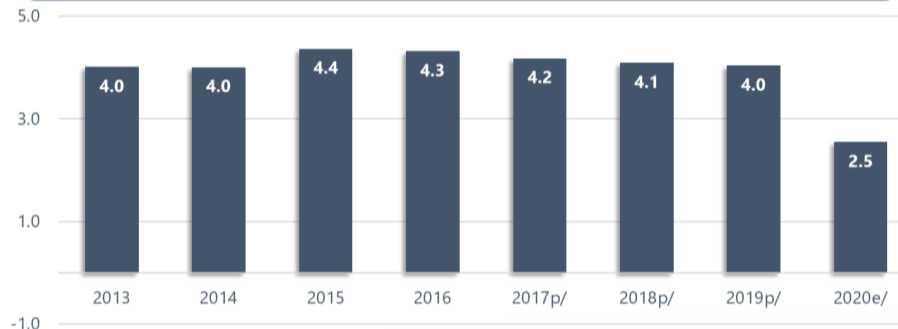
p/ Cifras preliminares.
e/ Cifras estimadas.

Fuente: Sistema de Cuentas Nacionales. Banco de Guatemala.



Actividades deportivas, de esparcimiento y recreativas

Participación en el valor agregado de otras actividades de servicios
Período 2013-2020
Porcentaje



p/ Cifras preliminares.
e/ Cifras estimadas.

Fuente: Sistema de Cuentas Nacionales. Banco de Guatemala.

Dentro de este sector, **las actividades deportivas, de esparcimiento y recreativas** mostraron una disminución durante 2020.



Conclusiones

- ✪ El **sector servicios** ha cobrado mayor relevancia en la economía guatemalteca en los últimos años.
- ✪ Aunque la mayoría de actividades del sector servicios fue afectada en 2020, las **actividades de centros de llamadas** y el **comercio** mostraron un comportamiento dinámico.
- ✪ **Para 2021** se espera una **pronta recuperación** en todas las actividades del sector servicios, destacando las **actividades de alojamiento y servicio de comidas** que fueron las más afectadas por los efectos de la pandemia.



AGEXPORT
GUATEMALA



**MUCHAS GRACIAS
POR SU ATENCIÓN**