

# BANCO DE GUATEMALA

## ESTADOS FINANCIEROS 2024



El Banco de Guatemala, con base en lo dispuesto en el artículo 62 de su ley orgánica, publica los estados financieros en forma analítica, verificados por auditor independiente.

Guatemala, 10 de febrero de 2025





BANCO DE GUATEMALA
BALANCE GENERAL
AL 31 DE DICIEMBRE DE 2024
(CIFRAS EN QUETZALES)

Table with columns: CUENTA, PARCIAL, TOTAL, CUENTA, PARCIAL, TOTAL. It is divided into sections: ACTIVO (CON NO RESIDENTES, CON RESIDENTES) and PASIVO (CON NO RESIDENTES, CON RESIDENTES, PATRIMONIO). Total Active: 251,282,450,274.98. Total Passive and Patrimony: 251,282,450,274.98.

Tipo de cambio al 31 de diciembre de 2024 US\$ 1 = Q7.70625

CUENTAS DE ORDEN POR CONTRA: 788,278,579,696.96

Guatemala, 8 de enero de 2025

Signature of Edgar Iván León Ovalle, Director of the Department of Accounting and Payments.



Signature of Vinicio Cáceres, General Manager.



Signature of Walter Israú Córdova Citalan, Internal Auditor.



Opinión: ARÉVALO PÉREZ, IRALDA Y ASOCIADOS, S.C., CERTIFICA QUE: Hemos auditado los estados financieros adjuntos del Banco de Guatemala...

En nuestra opinión, los referidos estados financieros presentan razonablemente, en todos sus aspectos importantes, la situación financiera del Banco de Guatemala al 31 de diciembre de 2024...

Fundamento de la opinión: Efectuamos nuestra auditoría de acuerdo con las Normas Internacionales de Auditoría -NIA- emitidas por la Federación Internacional de Contadores -IFAC-...

Párrafo de énfasis que no constituye una salvedad: Como se explica en la nota 13 a los estados financieros, el Balance General del Banco de Guatemala al 31 de diciembre de 2024, muestra en la cuenta "Restauraciones de Patrimonio por Cobrar al Estado"...

Respecto al Costo Acumulado de la Política Monetaria, Cambiaria y Crediticia de los años 1989 a 2001 que asciende a Q16,834.2 millones al 31 de diciembre de 2024, el Organismo Ejecutivo a través del Ministerio de Finanzas Públicas aún no ha emitido los títulos de deuda pública correspondientes...

ARÉVALO PÉREZ, IRALDA Y ASOCIADOS, S.C.
Firma Miembro de
PKF INTERNATIONAL LIMITED


Signature of Lic. Olga Siomara Arevalo Iralda, Contador Público y Auditor Colegiado No. CPA-1914




**BANCO DE GUATEMALA  
ESTADO DE RESULTADOS  
DEL 1 DE ENERO AL 31 DE DICIEMBRE DE 2024  
(CIFRAS EN QUETZALES)**

DESCRIPCIÓN		PARCIAL	TOTAL
<b>PRODUCTOS FINANCIEROS</b>			<b>9,300,323,775.17</b>
I.	<b>PRODUCTOS FINANCIEROS SOBRE ACTIVOS EXTERNOS</b>	<b>8,208,578,463.70</b>	
	1. CAMBIO PRODUCTOS	2,328,027,078.68	
	2. INTERESES PRODUCTOS	5,804,392,916.50	
	3. OTROS PRODUCTOS	76,158,468.52	
II.	<b>PRODUCTOS FINANCIEROS SOBRE ACTIVOS INTERNOS</b>	<b>1,091,738,755.82</b>	
	1. COMISIONES PRODUCTOS	95,305,103.21	
	2. INTERESES PRODUCTOS	987,738,807.94	
	3. OTROS PRODUCTOS	8,694,844.67	
III.	<b>PRODUCTOS FINANCIEROS SOBRE PASIVOS INTERNOS</b>	<b>6,555.65</b>	
	1. OTROS PRODUCTOS	6,555.65	
<b>GASTOS FINANCIEROS</b>			<b>1,864,539,363.10</b>
IV.	<b>GASTOS FINANCIEROS SOBRE ACTIVOS EXTERNOS</b>	<b>1,864,279,818.63</b>	
	1. CAMBIO GASTOS	1,861,000,142.00	
	2. INTERESES GASTO	1,706,755.65	
	3. OTROS GASTOS	1,572,920.98	
V.	<b>GASTOS FINANCIEROS SOBRE ACTIVOS INTERNOS</b>	<b>259,544.47</b>	
	1. OTROS GASTOS	259,544.47	
<b>RESULTADO FINANCIERO</b>			<b>7,435,784,412.07</b>
VI.	<b>GASTOS ADMINISTRATIVOS</b>		<b>1,142,981,876.67</b>
	1. GASTOS DE FUNCIONAMIENTO	772,307,561.84	
	2. TRANSFERENCIAS CORRIENTES	130,690,042.46	
	3. DEPRECIACIONES Y AMORTIZACIONES	239,984,272.37	
<b>SUB-TOTAL</b>			<b>6,292,802,535.40</b>
VII.	<b>(+) PRODUCTOS Y GASTOS DE EJERCICIOS ANTERIORES</b>		<b>2,368,675.39</b>
<b>RESULTADO OPERACIONAL DEL BANCO DE GUATEMALA</b>			<b>6,295,171,210.79</b>
VIII.	<b>GASTOS DE INSPECCIÓN</b>		<b>197,359,749.85</b>
	CUOTA DE VIGILANCIA E INSPECCIÓN SUPERINTENDENCIA DE BANCOS	197,359,749.85	
<b>SUB-TOTAL</b>			<b>6,097,811,460.94</b>
IX.	<b>COSTO DE POLÍTICA MONETARIA, CAMBIARIA Y CREDITICIA</b>		<b>3,154,197,048.75</b>
	EXCEDENTE NETO		<b>2,943,614,412.19</b>

Guatemala, 8 de enero de 2025








**Edgar Iván León Ovalle**  
 Director  
 Departamento de Contabilidad y Sistema de Pagos

**Vinicio Cáceres**  
 Gerente General

**Walter Israú Córdova Citalán**  
 Auditor Interno

**Opinión**  
 ARÉVALO PÉREZ, IRALDA Y ASOCIADOS, S.C., CERTIFICA QUE: Hemos auditado los estados financieros adjuntos del Banco de Guatemala (una entidad de carácter descentralizado y autónomo, creada para funcionar como Banco Central de Guatemala) que comprenden el balance general al 31 de diciembre de 2024, y los correspondientes estados, de resultados, de cambios en el patrimonio, y de flujos de efectivo por el año terminado en esa fecha, así como las notas explicativas de los estados financieros que incluyen un resumen de las políticas contables significativas.


En nuestra opinión, los referidos estados financieros presentan razonablemente, en todos sus aspectos importantes, la situación financiera del Banco de Guatemala al 31 de diciembre de 2024, así como el resultado de sus operaciones, de cambios en el patrimonio y de sus flujos de efectivo por el año terminado en esa fecha, de conformidad con las normas contenidas en su Ley Orgánica y con el Manual de Instrucciones Contables propio del Banco.

**Fundamento de la opinión**  
 Efectuamos nuestra auditoría de acuerdo con las Normas Internacionales de Auditoría -NIA- emitidas por la Federación Internacional de Contadores -IFAC- (por sus siglas en inglés), las normas contenidas en la Ley Orgánica del Banco, en el Manual de Instrucciones Contables propio del Banco, y en las resoluciones emitidas por el Colegio de Contadores Públicos y Auditores de Guatemala para el sector financiero regulado. Nuestra responsabilidad se describe con más detalle en el párrafo de responsabilidad del auditor en relación con la auditoría de los estados financieros. Somos independientes del Banco de Guatemala de acuerdo con el Código de Ética para Contadores Profesionales -IESBA- (por sus siglas en inglés) junto con los requisitos éticos que son relevantes para nuestra auditoría de los estados financieros en Guatemala; y hemos cumplido con las otras responsabilidades éticas de acuerdo con estos requisitos y el Código emitido por el -IESBA-. Creemos que la evidencia de auditoría que hemos obtenido es suficiente y apropiada para proporcionar una base para nuestra opinión de auditoría.

**Párrafo de énfasis que no constituye una salvedad**  
 Como se explica en la nota 13 a los estados financieros, el Balance General del Banco de Guatemala al 31 de diciembre de 2024, muestra en la cuenta "Restauraciones de Patrimonio por Cobrar al Estado", un saldo de Q30,163.3 millones correspondiente al Costo Acumulado de la Política Monetaria, Cambiaria y Crediticia de los ejercicios contables de 1989 a 2001 por Q16,834.2 millones, y a las deficiencias netas de los años 2002, del 2011 al 2018 y 2022 por Q13,329.1 millones.

Respecto al Costo Acumulado de la Política Monetaria, Cambiaria y Crediticia de los años 1989 a 2001 que asciende a Q16,834.2 millones al 31 de diciembre de 2024, el Organismo Ejecutivo a través del Ministerio de Finanzas Públicas aún no ha emitido los títulos de deuda pública correspondientes, a fin de dar cumplimiento al artículo 83 de la Ley Orgánica del Banco de Guatemala. Por su parte, el artículo 9 de la Ley Orgánica del Banco de Guatemala, establece que el Estado deberá absorber las deficiencias netas, por lo tanto, el Organismo Ejecutivo por intermedio del Ministerio de Finanzas Públicas, deberá incluirlas en el proyecto del Presupuesto General de Ingresos y Egresos del Estado del ejercicio fiscal siguiente. A la fecha de este informe, el Ministerio de Finanzas Públicas no ha restituido el saldo de las deficiencias netas de los años 2002, del 2011 al 2018 y 2022, que asciende a Q13,329.1 millones; las cuales no fueron incluidas en el Presupuesto General de Ingresos y Egresos del Estado para el Ejercicio Fiscal Dos Mil Veinticinco, Decreto Número 36-2024 publicado en el Diario Oficial el 9 de diciembre de 2024. Cabe mencionar, que el Banco de Guatemala ha realizado las gestiones correspondientes a efecto de que el costo acumulado y las deficiencias netas sean cubiertos por el Estado.

ARÉVALO PÉREZ, IRALDA Y ASOCIADOS, S.C.  
 Firma Miembro de  
 PKF INTERNATIONAL LIMITED

  
**Lic. Olga Siomara Arévalo Iralda**  
 Contador Público y Auditor  
 Colegiado No. CPA-1914

Guatemala, 15 de enero de 2025





**BANCO DE GUATEMALA**  
**ESTADO DE CAMBIOS EN EL PATRIMONIO**  
**DEL 1 DE ENERO AL 31 DE DICIEMBRE DE 2024**  
**(CIFRAS EN QUETZALES)**

DESCRIPCIÓN	FONDO DE GARANTÍA	RESULTADOS DEL EJERCICIO	RESERVAS POR VALUACIÓN	RESERVA GENERAL	UTILIDADES ASIGNADAS POR EL BCIE	PATRIMONIO
<b>Saldos al 31 de diciembre de 2023</b>	<b>1,269,321,734.51</b>	<b>272,674,445.37</b>	<b>7,581,621,838.67</b>	<b>0.00</b>	<b>1,150,737,934.89</b>	<b>10,274,355,953.44</b>
<b>Cambios en el Fondo de Garantía</b>						
(+) Asignación del excedente neto del ejercicio contable 2023, según Resolución JM-11-2024	109,069,778.15					109,069,778.15
<b>Subtotal</b>	<b>1,378,391,512.66</b>	<b>272,674,445.37</b>	<b>7,581,621,838.67</b>	<b>0.00</b>	<b>1,150,737,934.89</b>	<b>10,383,425,731.59</b>
<b>Cambios en Resultados del Ejercicio</b>						
(-) Asignación del excedente neto del ejercicio contable 2023, al Fondo de Garantía y a la Reserva General, según Resolución JM-11-2024		(272,674,445.37)				(272,674,445.37)
(+) Resultado del Ejercicio Contable 2024		2,943,614,412.19				2,943,614,412.19
<b>Subtotal</b>	<b>1,378,391,512.66</b>	<b>2,943,614,412.19</b>	<b>7,581,621,838.67</b>	<b>0.00</b>	<b>1,150,737,934.89</b>	<b>13,054,365,698.41</b>
<b>Cambios en las Reservas por Valuación</b>						
(+) Variación por Revaluación de Activos			1,479,228,568.14			1,479,228,568.14
(+) Variación por Derechos Especiales de Giro			7,550,080.53			7,550,080.53
(-) Variación por Diferenciales Cambiarias			(2,459,995,472.04)		(17,755,751.28)	(2,477,751,223.32)
<b>Subtotal</b>	<b>1,378,391,512.66</b>	<b>2,943,614,412.19</b>	<b>6,608,405,015.30</b>	<b>0.00</b>	<b>1,132,982,183.61</b>	<b>12,063,393,123.76</b>
<b>Cambios en la Reserva General</b>						
(+) Asignación del excedente neto del ejercicio contable 2023, según Resolución JM-11-2024				163,604,667.22		163,604,667.22
<b>Saldos al 31 de diciembre de 2024</b>	<b>1,378,391,512.66</b>	<b>2,943,614,412.19</b>	<b>6,608,405,015.30</b>	<b>163,604,667.22</b>	<b>1,132,982,183.61</b>	<b>12,226,997,790.98</b>


Guatemala, 8 de enero de 2025

**Edgar Iván León Ovalle**  
Director

Departamento de Contabilidad y Sistema de Pagos



**Vinicio Cáceres**  
Gerente General



**Walter Israel Córdova Citalán**  
Auditor Interno



**Opinión**

**ARÉVALO PÉREZ, IRALDA Y ASOCIADOS, S.C., CERTIFICA QUE:** Hemos auditado los estados financieros adjuntos del Banco de Guatemala (una entidad de carácter descentralizado y autónomo, creada para funcionar como Banco Central de Guatemala) que comprenden el balance general al 31 de diciembre de 2024, y los correspondientes estados, de resultados, de cambios en el patrimonio, y de flujos de efectivo por el año terminado en esa fecha, así como las notas explicativas de los estados financieros que incluyen un resumen de las políticas contables significativas.

En nuestra opinión, los referidos estados financieros presentan razonablemente, en todos sus aspectos importantes, la situación financiera del Banco de Guatemala al 31 de diciembre de 2024, así como el resultado de sus operaciones, de cambios en el patrimonio y de sus flujos de efectivo por el año terminado en esa fecha, de conformidad con las normas contenidas en su Ley Orgánica y con el Manual de Instrucciones Contables propio del Banco.

**Fundamento de la opinión**

Efectuamos nuestra auditoría de acuerdo con las Normas Internacionales de Auditoría -NIA- emitidas por la Federación Internacional de Contadores -IFAC- (por sus siglas en inglés), las normas contenidas en la Ley Orgánica del Banco, en el Manual de Instrucciones Contables propio del Banco, y en las resoluciones emitidas por el Colegio de Contadores Públicos y Auditores de Guatemala para el sector financiero regulado. Nuestra responsabilidad se describe con más detalle en el párrafo de responsabilidad del auditor en relación con la auditoría de los estados financieros. Somos independientes del Banco de Guatemala de acuerdo con el Código de Ética para Contadores Profesionales -IESBA- (por sus siglas en inglés) junto con los requisitos éticos que son relevantes para nuestra auditoría de los estados financieros en Guatemala; y hemos cumplido con las otras responsabilidades éticas de acuerdo con estos requisitos y el Código emitido por el -IESBA-. Creemos que la evidencia de auditoría que hemos obtenido es suficiente y apropiada para proporcionar una base para nuestra opinión de auditoría.

**Párrafo de énfasis que no constituye una salvedad**

Como se explica en la nota 13 a los estados financieros, el Balance General del Banco de Guatemala al 31 de diciembre de 2024, muestra en la cuenta "Restauraciones de Patrimonio por Cobrar al Estado", un saldo de Q30,163.3 millones correspondiente al Costo Acumulado de la Política Monetaria, Cambiaria y Crediticia de los ejercicios contables de 1989 a 2001 por Q16,834.2 millones, y a las deficiencias netas de los años 2002, del 2011 al 2018 y 2022 por Q13,329.1 millones.

Respecto al Costo Acumulado de la Política Monetaria, Cambiaria y Crediticia de los años 1989 a 2001 que asciende a Q16,834.2 millones al 31 de diciembre de 2024, el Organismo Ejecutivo a través del Ministerio de Finanzas Públicas aún no ha emitido los títulos de deuda pública correspondientes, a fin de dar cumplimiento al artículo 83 de la Ley Orgánica del Banco de Guatemala. Por su parte, el artículo 9 de la Ley Orgánica del Banco de Guatemala, establece que el Estado deberá absorber las deficiencias netas, por lo tanto, el Organismo Ejecutivo por intermedio del Ministerio de Finanzas Públicas, deberá incluirlas en el proyecto del Presupuesto General de Ingresos y Egresos del Estado del ejercicio fiscal siguiente. A la fecha de este informe, el Ministerio de Finanzas Públicas no ha restituido el saldo de las deficiencias netas de los años 2002, del 2011 al 2018 y 2022, que asciende a Q13,329.1 millones; las cuales no fueron incluidas en el Presupuesto General de Ingresos y Egresos del Estado para el Ejercicio Fiscal Dos Mil Veinticinco, Decreto Número 36-2024 publicado en el Diario Oficial el 9 de diciembre de 2024. Cabe mencionar, que el Banco de Guatemala ha realizado las gestiones correspondientes a efecto de que el costo acumulado y las deficiencias netas sean cubiertos por el Estado.

**ARÉVALO PÉREZ, IRALDA Y ASOCIADOS, S.C.**

Firma Miembro de  
**PKF INTERNATIONAL LIMITED**

**Lic. Olga Siomara Arévalo Iralda**  
Contador Público y Auditor  
Colegiado No. CPA-1914

Guatemala, 15 de enero de 2025





**BANCO DE GUATEMALA**  
**ESTADO DE FLUJOS DE EFECTIVO**  
**DEL 1 DE ENERO AL 31 DE DICIEMBRE DE 2024**  
**(CIFRAS EN QUETZALES)**

I. VARIACIÓN DE FLUJOS DE EFECTIVO DE LAS ACTIVIDADES DE OPERACIÓN			
<b>(+) AUMENTOS</b>			<b>35,188,165,259.42</b>
<b>Depósitos en el Exterior</b>		<b>25,791,409,604.21</b>	
Venta de quetzales al Banco Internacional de Reconstrucción y Fomento (BIRF)	2,000,000.00		
Intereses producto sobre depósitos en el exterior	263,229,588.09		
Colocación de bonos del tesoro en mercados internacionales	10,843,868,000.00		
Traslados netos de fondos por bancos del sistema	14,682,312,016.12		
<b>Inversiones en Valores del Exterior</b>		<b>5,626,879,380.68</b>	
Valorización neta realizada a precio de mercado de inversiones en valores del exterior	467,026,936.68		
Productos financieros netos sobre inversiones en valores del exterior	5,159,852,444.00		
<b>Operaciones de Estabilización Monetaria</b>		<b>3,769,876,274.53</b>	
Variación neta por operaciones de inyección de liquidez	3,769,876,274.53		
<b>(-) DISMINUCIONES</b>			<b>8,932,389,234.55</b>
<b>Numerario del Exterior</b>		<b>14,661,186.14</b>	
Variación neta por compra-venta de numerario del exterior	14,661,186.14		
<b>Depósitos en el Exterior</b>		<b>8,824,096,651.62</b>	
Variación neta por depósitos y retiros diversos en el exterior	13,704,563.44		
Liquidación de cartas de crédito	41,463,948.10		
Pago por aporte al Banco Centroamericano de Integración Económica (BCIE)	49,645,376.25		
Pagos efectuados por fabricación de billetes y monedas metálicas	200,696,507.86		
Pago de intereses sobre Bonos del Tesoro de la República de Guatemala	3,295,909,281.88		
Operaciones netas por compra-venta de divisas al Gobierno	5,222,676,974.09		
<b>Inversiones en Valores del Exterior</b>		<b>93,631,396.79</b>	
Honorarios y comisiones pagados	93,631,396.79		
<b>Flujos de efectivo de las actividades de operación</b>			<b>26,255,776,024.87</b>
<b>II. VARIACIÓN POR TRANSACCIONES NO MONETARIAS</b>			<b>(893,701,436.60)</b>
<b>(-) Valuación neta por fluctuación de tipo de cambio</b>		<b>(2,607,313,955.26)</b>	
<b>(+) Valorización neta de precio no realizada</b>		<b>1,479,228,568.14</b>	
<b>(+) Productos financieros netos devengados no percibidos</b>		<b>234,383,950.52</b>	
<b>Flujos de efectivo del periodo</b>			<b>25,362,074,588.27</b>
<b>Saldo del efectivo y equivalentes al efectivo al 31-12-2023</b>			<b>165,735,615,513.64</b>
<b>Saldo del efectivo y equivalentes al efectivo al 31-12-2024</b>			<b>191,097,690,101.91</b>

Guatemala, 8 de enero de 2025

 <b>Edgar Iván León Ovalle</b> Director Departamento de Contabilidad y Sistema de Pagos	 <b>BANCO DE GUATEMALA</b> DEPARTAMENTO DE CONTABILIDAD Y SISTEMA DE PAGOS	 <b>Vinicio Cáceres</b> Gerente General	 <b>BANCO DE GUATEMALA</b> GERENCIA GENERAL	 <b>Walter Israú Córdoba Citalán</b> Auditor Interno	 <b>BANCO DE GUATEMALA</b> AUDITOR INTERNO
--	--	---	---	--	--

**Opinión**  
**ARÉVALO PÉREZ, IRALDA Y ASOCIADOS, S.C., CERTIFICA QUE:** Hemos auditado los estados financieros adjuntos del Banco de Guatemala (una entidad de carácter descentralizado y autónomo, creada para funcionar como Banco Central de Guatemala) que comprenden el balance general al 31 de diciembre de 2024, y los correspondientes estados, de resultados, de cambios en el patrimonio, y de flujos de efectivo por el año terminado en esa fecha, así como las notas explicativas de los estados financieros que incluyen un resumen de las políticas contables significativas.

En nuestra opinión, los referidos estados financieros presentan razonablemente, en todos sus aspectos importantes, la situación financiera del Banco de Guatemala al 31 de diciembre de 2024, así como el resultado de sus operaciones, de cambios en el patrimonio y de sus flujos de efectivo por el año terminado en esa fecha, de conformidad con las normas contenidas en su Ley Orgánica y con el Manual de Instrucciones Contables propio del Banco.

**Fundamento de la opinión**  
 Efectuamos nuestra auditoría de acuerdo con las Normas Internacionales de Auditoría -NIA- emitidas por la Federación Internacional de Contadores -IFAC- (por sus siglas en inglés), las normas contenidas en la Ley Orgánica del Banco, en el Manual de Instrucciones Contables propio del Banco, y en las resoluciones emitidas por el Colegio de Contadores Públicos y Auditores de Guatemala para el sector financiero regulado. Nuestra responsabilidad se describe con más detalle en el párrafo de responsabilidad del auditor en relación con la auditoría de los estados financieros. Somos independientes del Banco de Guatemala de acuerdo con el Código de Ética para Contadores Profesionales -IESBA- (por sus siglas en inglés) junto con los requisitos éticos que son relevantes para nuestra auditoría de los estados financieros en Guatemala; y hemos cumplido con las otras responsabilidades éticas de acuerdo con estos requisitos y el Código emitido por el -IESBA-. Creemos que la evidencia de auditoría que hemos obtenido es suficiente y apropiada para proporcionar una base para nuestra opinión de auditoría.

**Párrafo de énfasis que no constituye una salvedad**  
 Como se explica en la nota 13 a los estados financieros, el Balance General del Banco de Guatemala al 31 de diciembre de 2024, muestra en la cuenta "Restauraciones de Patrimonio por Cobrar al Estado", un saldo de Q30,163.3 millones correspondiente al Costo Acumulado de la Política Monetaria, Cambiaria y Crediticia de los ejercicios contables de 1989 a 2001 por Q16,834.2 millones, y a las deficiencias netas de los años 2002, del 2011 al 2018 y 2022 por Q13,329.1 millones.

Respecto al Costo Acumulado de la Política Monetaria, Cambiaria y Crediticia de los años 1989 a 2001 que asciende a Q16,834.2 millones al 31 de diciembre de 2024, el Organismo Ejecutivo a través del Ministerio de Finanzas Públicas aún no ha emitido los títulos de deuda pública correspondientes, a fin de dar cumplimiento al artículo 83 de la Ley Orgánica del Banco de Guatemala. Por su parte, el artículo 9 de la Ley Orgánica del Banco de Guatemala, establece que el Estado deberá absorber las deficiencias netas, por lo tanto, el Organismo Ejecutivo por intermedio del Ministerio de Finanzas Públicas, deberá incluirlas en el proyecto del Presupuesto General de Ingresos y Egresos del Estado del ejercicio fiscal siguiente. A la fecha de este informe, el Ministerio de Finanzas Públicas no ha restituido el saldo de las deficiencias netas de los años 2002, del 2011 al 2018 y 2022, que asciende a Q13,329.1 millones; las cuales no fueron incluidas en el Presupuesto General de Ingresos y Egresos del Estado para el Ejercicio Fiscal Dos Mil Veinticinco, Decreto Número 36-2024 publicado en el Diario Oficial el 9 de diciembre de 2024. Cabe mencionar, que el Banco de Guatemala ha realizado las gestiones correspondientes a efecto de que el costo acumulado y las deficiencias netas sean cubiertos por el Estado.

**ARÉVALO PÉREZ, IRALDA Y ASOCIADOS, S.C.**  
 Firma Miembro de  
**PKF INTERNATIONAL LIMITED**

**Lic. Olga Stomara Arévalo Iralda**  
**Contador Público y Auditor**  
**Colegiado No. CPA-1914**

Guatemala, 15 de enero de 2025





**Arévalo Pérez, Iralda y Asociados, S.C.**  
Firma miembro de PKF Global  
3a Ave. 10-80 Zona 10 Edificio  
Forum Zona Viva Torre II  
Nivel 10 Of. 1001

+ (502) 2303 5050  
arevalo@pkfguatemala.com  
pkfguatemala.com

1

## INFORME DE LOS AUDITORES INDEPENDIENTES

A la Honorable Junta Monetaria

### Informe sobre la auditoría de los Estados Financieros

#### Opinión

Hemos auditado los estados financieros adjuntos del Banco de Guatemala (una entidad de carácter descentralizado y autónomo, creada para funcionar como Banco Central de Guatemala) que comprenden el balance general al 31 de diciembre de 2024, y los correspondientes estados, de resultados, de cambios en el patrimonio, y de flujos de efectivo por el año terminado en esa fecha, así como las notas explicativas de los estados financieros que incluyen un resumen de las políticas contables significativas.

En nuestra opinión, los referidos estados financieros presentan razonablemente, en todos sus aspectos importantes, la situación financiera del Banco de Guatemala al 31 de diciembre de 2024, así como el resultado de sus operaciones, de cambios en el patrimonio y de sus flujos de efectivo por el año terminado en esa fecha, de conformidad con las normas contenidas en su Ley Orgánica y con el Manual de Instrucciones Contables propio del Banco.

#### Fundamento de la opinión

Efectuamos nuestra auditoría de acuerdo con las Normas Internacionales de Auditoría -NIA- emitidas por la Federación Internacional de Contadores -IFAC- (por sus siglas en inglés), las normas contenidas en la Ley Orgánica del Banco, en el Manual de Instrucciones Contables propio del Banco, y en las resoluciones emitidas por el Colegio de Contadores Públicos y Auditores de Guatemala para el sector financiero regulado. Nuestra responsabilidad se describe con más detalle en el párrafo de responsabilidad del auditor en relación con la auditoría de los estados financieros. Somos independientes del Banco de Guatemala de acuerdo con el Código de Ética para Contadores Profesionales -IESBA- (por sus siglas en inglés) junto con los requisitos éticos que son relevantes para nuestra auditoría de los estados financieros en Guatemala; y hemos cumplido con las otras responsabilidades éticas de acuerdo con estos requisitos y el Código emitido por el -IESBA-.

Creemos que la evidencia de auditoría que hemos obtenido es suficiente y apropiada para proporcionar una base para nuestra opinión de auditoría.



2

#### Base contable

Los estados financieros del Banco de Guatemala son preparados de conformidad con las normas contenidas en su Ley Orgánica y con el Manual de Instrucciones Contables propio del Banco.

#### Párrafo de énfasis que no constituye una salvedad

##### Restauraciones de Patrimonio por Cobrar al Estado

Como se explica en la nota 13 a los estados financieros, el Balance General del Banco de Guatemala al 31 de diciembre de 2024, muestra en la cuenta "Restauraciones de Patrimonio por Cobrar al Estado", un saldo de Q30,163.3 millones correspondiente al Costo Acumulado de la Política Monetaria, Cambiaria y Crediticia de los ejercicios contables de 1989 a 2001 por Q16,834.2 millones, y a las deficiencias netas de los años 2002, del 2011 al 2018 y 2022 por Q13,329.1 millones.

Respecto al Costo Acumulado de la Política Monetaria, Cambiaria y Crediticia de los años 1989 a 2001 que asciende a Q16,834.2 millones al 31 de diciembre de 2024, el Organismo Ejecutivo a través del Ministerio de Finanzas Públicas aún no ha emitido los títulos de deuda pública correspondientes, a fin de dar cumplimiento al artículo 83 de la Ley Orgánica del Banco de Guatemala.

Por su parte, el artículo 9 de la Ley Orgánica del Banco de Guatemala establece que el Estado deberá absorber las deficiencias netas, por lo tanto, el Organismo Ejecutivo por intermedio del Ministerio de Finanzas Públicas, deberá incluirlas en el proyecto del Presupuesto General de Ingresos y Egresos del Estado del ejercicio fiscal siguiente.

A la fecha de este informe, el Ministerio de Finanzas Públicas no ha restituido el saldo de las deficiencias netas de los años 2002, del 2011 al 2018 y 2022, que asciende a Q13,329.1 millones; las cuales no fueron incluidas en el Presupuesto General de Ingresos y Egresos del Estado para el Ejercicio Fiscal Dos Mil Veinticinco, Decreto Número 36-2024 publicado en el Diario Oficial el 9 de diciembre de 2024.

Cabe mencionar, que el Banco de Guatemala ha realizado las gestiones correspondientes a efecto de que el costo acumulado y las deficiencias netas sean cubiertos por el Estado.

#### Responsabilidad de la Administración y del Gobierno Corporativo del Banco de Guatemala

La Administración del Banco de Guatemala es responsable por la preparación y presentación razonable de estos estados financieros de acuerdo con las normas contenidas en su Ley Orgánica y con el Manual de Instrucciones Contables propio del Banco, que se explican en la Nota "A" de los estados financieros, así como del control interno que la Administración considere necesario para permitir la preparación de estos estados financieros libres de errores materiales, debido a fraude o error.



3

## NOTAS A LOS ESTADOS FINANCIEROS DEL BANCO DE GUATEMALA AL 31 DE DICIEMBRE DE 2024 Y DE 2023

### A. POLÍTICAS CONTABLES Y NATURALEZA DE OPERACIONES

- El Banco de Guatemala, como Banco Central de la República, es una entidad descentralizada, autónoma, con personalidad jurídica, patrimonio propio, con plena capacidad para adquirir derechos y contraer obligaciones, de duración indefinida y con domicilio en el Departamento de Guatemala.
- En la elaboración de los estados financieros, el Banco de Guatemala observa las normas contenidas en su ley orgánica y en los principios de contabilidad generalmente aceptados, así como los estándares internacionales adoptados por la Junta Monetaria a propuesta de la Superintendencia de Bancos, incluidos en el Manual de Instrucciones Contables.
- De conformidad con el artículo 7 de la Ley Orgánica del Banco de Guatemala, el ejercicio contable del Banco Central corresponde a la duración del año calendario. Para cada ejercicio contable, los excedentes o deficiencias netos se integran con la suma de los productos menos los gastos operativos netos percibidos y realizados; dentro de tales gastos se incluye el costo derivado de la ejecución de la política monetaria, cambiaria y crediticia determinada por la Junta Monetaria.
- Para el registro de los productos y gastos se utiliza el método contable de lo Percibido Modificado. Este método consiste en que los ingresos se registran en cuentas de resultados hasta que son efectivamente percibidos; es decir, en el momento en que se recibe el efectivo o su equivalente; por su parte, los gastos se registran en el momento en que son realizados; es decir, cuando se incurre en ellos y no cuando se paga dinero u otro equivalente. Para el caso del Banco de Guatemala se establecieron dos excepciones en los ingresos, la primera consiste en registrar en resultados los intereses devengados no percibidos provenientes de las inversiones en instrumentos emitidos por las entidades consideradas en la Política de Inversiones de las Reservas Monetarias Internacionales del Banco de Guatemala, autorizada por la Junta Monetaria, que tengan una calificación de riesgo no menor de A- para largo plazo y de A-1 para corto plazo, otorgada por Standard & Poor's, o calificación de riesgo equivalente otorgada por una calificadora de riesgo de reconocido prestigio internacional. En tanto que la segunda excepción consiste en registrar en resultados los ingresos por intereses devengados no percibidos provenientes de las inversiones en Bonos del Tesoro de la República de Guatemala, efectuadas conforme a la ley.
- El Banco de Guatemala para el reconocimiento inicial de los activos y pasivos, utiliza el método del costo de adquisición. Los activos se registran por el importe en efectivo o su equivalente pagado, incluyendo el precio de compra, los aranceles o impuestos indirectos, así como cualquier costo directo relacionado con la puesta en servicio del activo para el uso al que está destinado. La depreciación de la propiedad, planta y equipo se registra bajo el método lineal, el cual dispone un cargo por depreciación constante a lo largo de la vida útil del activo, luego de deducir su valor residual, iniciándose cuando el bien está disponible para su uso. Por su parte, los pasivos se registran por el valor de la obligación contraída.
- Las cuentas de activo y pasivo expresadas en moneda extranjera se registran en dólares de los Estados Unidos de América y se presentan valuadas en quetzales al tipo de cambio de referencia del quetzal con respecto al dólar de los Estados Unidos de América vigente el 31 de diciembre de 2024 de Q7.70625 y el 31 de diciembre de 2023 de Q7.82702 por US\$1.00.
- El oro monetario está valuado al precio del mercado internacional fijado por The London Gold Market Fixing LTD. que el 31 de diciembre de 2024 ascendía a US\$2,610.85 la Onza Troy, en tanto que, el 29 de diciembre de 2023 ascendía a US\$2,062.40 la Onza Troy.
- Conforme el artículo 10 de la Ley Orgánica del Banco de Guatemala, los excedentes o deficiencias netos por valuación de activos y pasivos expresados en monedas extranjeras, derivada de las variaciones del tipo de cambio de referencia del quetzal con respecto al dólar de los Estados Unidos de América, no se consideran como parte de los productos o gastos operativos. En ese sentido, el resultado de esta valuación se registra periódicamente por separado, según corresponda, en cuentas del Balance General denominadas: "Cuenta Activa de Valuaciones - Cuenta Activa de Diferenciales Cambiarias" o "Cuenta Pasiva de Valuaciones - Cuenta Pasiva de Diferenciales Cambiarias".

4

En la preparación de los estados financieros, la Administración es responsable de la valoración de la capacidad del Banco de Guatemala de continuar como una entidad en funcionamiento, revelando, según corresponda, las cuestiones relacionadas con la entidad en funcionamiento, y utilizando este principio contable, excepto si la Administración tiene intención de liquidar o de concluir sus operaciones, o bien no exista otra alternativa realista.

El Gobierno Corporativo del Banco de Guatemala a través de su Administración, es responsable de la supervisión del proceso de preparación de la información financiera.

#### Entidad en funcionamiento

La Administración del Banco de Guatemala no ha identificado una incertidumbre importante que pueda dar lugar a una duda significativa, sobre la capacidad del Banco de continuar como una entidad en funcionamiento, por consiguiente, no se revela ninguna incertidumbre en notas a los estados financieros.

Con base en nuestra auditoría de los estados financieros del Banco de Guatemala, tampoco hemos identificado ninguna incertidumbre material.

#### Responsabilidad del auditor en relación con la auditoría de los estados financieros

Nuestros objetivos son obtener una seguridad razonable de que los estados financieros en su conjunto están libres de errores materiales, ya sea debido a fraude o error, y emitir un informe de auditoría que incluye nuestra opinión. Seguridad razonable es un alto nivel de seguridad, pero no es una garantía de que una auditoría realizada de conformidad con las Normas Internacionales de Auditoría y las resoluciones emitidas por el Colegio de Contadores Públicos y Auditores de Guatemala para el sector financiero regulado, siempre detectará un error importante cuando existe.

Las incorrecciones pueden surgir de fraude o error y se consideran materiales si, de forma individual o en su conjunto, puede preverse razonablemente que van a influir en las decisiones económicas que los usuarios tomen basándose en los estados financieros. En el Anexo A, el cual es parte integral de este dictamen, estamos incluyendo una descripción detallada de nuestras responsabilidades como Auditores Independientes.

**ARÉVALO PÉREZ, IRALDA Y ASOCIADOS, S. C.**  
Firma Miembro de

**PKF INTERNATIONAL LIMITED**

Lic. Olga Sotomayor Arévalo Iralda  
Contador Público y Auditor  
Colegiado No. CPA-1914

Guatemala, C. A.  
15 de enero de 2025.



5

Los excedentes o deficiencias netos por valuación del oro monetario, derivada de la fluctuación de los precios internacionales de mercado de dicho metal, no se consideran como parte de los productos o gastos operativos. En ese sentido, el valor de estas fluctuaciones también se registra periódicamente, según corresponda, en cuentas del Balance General denominadas: "Cuenta Activa de Valuaciones - Cuenta Activa de Revaluación de Activos" o "Cuenta Pasiva de Valuaciones - Cuenta Pasiva de Revaluación de Activos".

Al efectuarse el cierre del ejercicio contable anual, los saldos de las cuentas activa y pasiva indicadas, se compensan entre sí y el resultado neto, de cada caso, se registra en la cuenta de "Patrimonio - Reservas por Valuación", que forma parte del Balance General de la entidad.

- La Tenencia en Derechos Especiales de Giro (DEG), por los aportes efectuados y los depósitos recibidos del Fondo Monetario Internacional (FMI), así como la Asignación en DEG, están registrados en dólares de los Estados Unidos de América y valuados al tipo de cambio de DEG 0.766792 por US\$1.00, vigente el 23 de diciembre de 2024<sup>1</sup>, en tanto que el 21 de diciembre de 2023<sup>1</sup> se valuó al tipo de cambio de DEG 0.746904 por US\$1.00.
- Las inversiones de la entidad en valores del exterior se clasifican principalmente como valores para la venta y al vencimiento, se reconocen contablemente a su costo de adquisición y, en el caso de las inversiones para la venta, se valúan a su valor razonable de acuerdo con su precio de mercado. Los excedentes o deficiencias netos por esa valuación no se consideran como productos o gastos operativos, por lo que se registran por separado en cuentas del Balance General denominadas "Cuenta Activa de Revaluación de Activos - Valuación de Inversiones en Valores Extranjeros" o "Cuenta Pasiva de Revaluación de Activos - Valuación de Inversiones en Valores Extranjeros", según corresponda.

Los contratos a futuro, adquiridos de conformidad con lo que establece la Política de Inversiones de las Reservas Monetarias Internacionales, se valúan a su valor razonable de acuerdo con su valor de mercado. Los excedentes o deficiencias netos por esa valuación no se consideran como productos o gastos operativos, por lo que se registran por separado en las cuentas "Cuenta Activa de Revaluación de Activos - Valuación de Contratos a Futuro" o "Cuenta Pasiva de Revaluación de Activos - Valuación de Contratos a Futuro", según corresponda.

Los valores pendientes de ser anunciados (To Be Announced -TBA-), respaldados por hipotecas (Mortgage Backed Securities -MBS-), adquiridos de conformidad con lo que establece la Política de Inversiones de las Reservas Monetarias Internacionales, se registran contablemente a su precio de transacción y se valúan a su valor razonable de acuerdo con su precio de mercado. Los excedentes o deficiencias netos por esa valuación no se consideran como productos o gastos operativos, por lo que se registran por separado en las cuentas "Cuenta Activa de Revaluación de Activos - Valuación de Valores Pendientes de Ser Anunciados -TBA-" o "Cuenta Pasiva de Revaluación de Activos - Valuación de Valores Pendientes de Ser Anunciados -TBA-", según corresponda.

Cuando las inversiones en valores extranjeros para la venta, los contratos a futuro y los valores pendientes de ser anunciados vencen, se realizan o cierran su posición, el excedente o la deficiencia por la variación del precio de mercado que se hubiese registrado, se reconocen en el resultado del ejercicio como producto o gasto.

Al efectuarse el cierre contable anual, los saldos de las cuentas activa y pasiva de revaluación de activos, de las inversiones en valores extranjeros para la venta, de los contratos a futuro y de los valores pendientes de ser anunciados, según corresponda, se compensan entre sí y el resultado neto de cada caso, se registra en la cuenta de Patrimonio - Reservas por Valuación. El primer día hábil siguiente al cierre contable anual, se extorman las operaciones indicadas para continuar con la valuación de los instrumentos, respecto de los valores registrados a su costo o precio de adquisición, conforme proceda.

El método de costeo de inventarios aplicable para las inversiones clasificadas como valores para la venta, es el costo promedio ponderado. Se exceptúan de este método los contratos a futuro citados, para los cuales se utiliza el método de primera entrada - primera salida -PEPS-.

<sup>1</sup> Información proporcionada por el Fondo Monetario Internacional.

6

**B. BALANCE GENERAL**

**ACTIVO**

El total del activo al 31 de diciembre de 2024 asciende a Q251,282.5 millones. Al comparar dicho saldo con el del 31 de diciembre de 2023 presenta un aumento de Q24,966.7 millones. A continuación, se presenta la integración de los saldos de las cuentas y sus variaciones:

**ACTIVOS CON NO RESIDENTES**

**1. Oro Monetario**

Registra un saldo de Q4,458.9 millones equivalentes a US\$578.6 millones, el cual se integra por el oro amonedado que se encuentra en las Bóvedas de Reserva del Banco de Guatemala por Q2,431.2 millones (US\$315.5 millones) y el oro de buena entrega depositado en custodia en el Federal Reserve Bank of New York por Q2,027.7 millones (US\$263.1 millones).

Los saldos y su variación son los siguientes:

	(Cifras en Quetzales)		
	Diciembre - 2024	Diciembre - 2023	Variación
Oro Amonedado	2,431,203,139.27	1,950,588,126.40	480,615,012.87
Oro de Buena Entrega	2,027,692,469.91	1,626,845,898.57	400,846,571.34
	<b>4,458,895,609.18</b>	<b>3,577,434,024.97</b>	<b>881,461,584.21</b>

Presenta un aumento de Q881.5 millones, originado por la valuación del oro monetario a precio del mercado internacional por Q944.6 millones (US\$121.5 millones); compensado por la disminución en la valuación de los saldos en moneda extranjera por la variación del tipo de cambio de referencia del quetzal con respecto al dólar de los Estados Unidos de América por Q63.1 millones.

**2. Tenencia de Unidades Internacionales de Cuenta**

Registra un saldo de Q5,343.6 millones equivalentes a US\$693.4 millones, integrado por el valor de la tenencia en Derechos Especiales de Giro (DEG), proveniente de las asignaciones otorgadas a Guatemala por el Fondo Monetario Internacional (FMI), y por los intereses que generaron las tenencias.

Los saldos y su variación son los siguientes:

	(Cifras en Quetzales)		
	Diciembre - 2024	Diciembre - 2023	Variación
Tenencia en Derechos Especiales de Giro	5,311,425,709.80	5,553,672,581.10	(242,246,871.30)
Productos Financieros por Cobrar	32,196,460.12	41,820,484.66	(9,624,024.54)
	<b>5,343,622,169.92</b>	<b>5,595,493,065.76</b>	<b>(251,870,895.84)</b>

Presenta una disminución de Q251.9 millones, originada por la variación del tipo de cambio del dólar de los Estados Unidos de América con respecto al DEG por Q142.4 millones (US\$18.4 millones); por la valuación de los saldos en moneda extranjera por la variación del tipo de cambio de referencia del quetzal con respecto al dólar de los Estados Unidos de América por Q85.2 millones; y por el resultado neto de los intereses sobre tenencias y de los intereses pagados de las asignaciones de los DEG por Q24.3 millones (US\$3.1 millones).

7

**3. Numerario del Exterior**

Registra un saldo de Q140.0 millones equivalentes a US\$18.2 millones, que corresponde principalmente a la tenencia de especies monetarias expresadas en dólares de los Estados Unidos de América, para atender la demanda de las entidades del Sector Público y del propio Banco Central.

Los saldos y su variación son los siguientes:

	(Cifras en Quetzales)		
	Diciembre - 2024	Diciembre - 2023	Variación
Billetes y Monedas Extranjeros	140,043,103.51	174,492,592.63	(34,449,489.12)
	<b>140,043,103.51</b>	<b>174,492,592.63</b>	<b>(34,449,489.12)</b>

Presenta una disminución de Q34.4 millones, originada por el envío de la remesa de dólares de los Estados Unidos de América a la Reserva Federal por Q79.8 millones (US\$10.2 millones); por la variación neta de la recepción y entrega de dólares de los Estados Unidos de América por Q14.6 millones (US\$1.9 millones); y por la valuación de los saldos en moneda extranjera por la variación del tipo de cambio de referencia del quetzal con respecto al dólar de los Estados Unidos de América por Q1.7 millones; compensada por la recepción de la remesa de dólares de los Estados Unidos de América de la Reserva Federal por Q61.7 millones (US\$8.0 millones).

**4. Depósitos en el Exterior**

Registra un saldo de Q884.3 millones equivalentes a US\$114.7 millones, integrado por los depósitos a la vista constituidos en el Citibank, N.A. / New York por US\$23.5 millones; en el Sumitomo Mitsui Banking Corporation por US\$11.8 millones; en el Banco de España por US\$3.4 millones; en el Federal Reserve Bank of New York por US\$0.6 millones; y en el Banco Central de la República Dominicana por US\$0.4 millones; así como, por el depósito a plazo en el Banco Latinoamericano de Comercio Exterior (Bladex) por US\$75.0 millones.

Los saldos y su variación son los siguientes:

	(Cifras en Quetzales)		
	Diciembre - 2024	Diciembre - 2023	Variación
Depósitos en Bancos del Exterior en Moneda Extranjera	884,269,437.03	893,528,521.10	(9,259,084.07)
	<b>884,269,437.03</b>	<b>893,528,521.10</b>	<b>(9,259,084.07)</b>

Presenta una disminución de Q9.3 millones, originada por la reducción de Q25,895.9 millones, derivada del traslado de fondos entre el Subtramo de Capital de Trabajo y el Subtramo de Gestión de Liquidez por Q14,978.6 millones (US\$1,940.0 millones); de las operaciones netas de compra-venta de divisas a entidades del Sector Público por Q5,038.2 millones (US\$649.0 millones); de la venta de divisas al Ministerio de Finanzas Públicas para el pago de intereses sobre Bonos del Tesoro de la República de Guatemala por Q3,295.9 millones (US\$425.3 millones); de la inversión neta en acuerdos de recompra inversa con el Federal Reserve Bank of New York por Q1,909.1 millones (US\$255.0 millones); de otros depósitos en el exterior por Q201.1 millones (US\$25.9 millones); del pago efectuado por el Banco de Guatemala por la impresión, fabricación y suministro de formas de billetes de banco y monedas metálicas de diferentes denominaciones por Q200.7 millones (US\$25.9 millones); de la valuación de los saldos en moneda extranjera por la variación del tipo de cambio de referencia del quetzal con respecto al dólar de los Estados Unidos de América por Q106.9 millones; de la recepción de la remesa de dólares de los Estados Unidos de América de la Reserva Federal por Q61.7 millones (US\$8.0 millones); del pago a favor del Banco Centroamericano de Integración Económica (BCIE), correspondiente a la cuarta cuota del octavo aumento de capital de dicho organismo por Q49.6 millones (US\$6.4 millones); de la liquidación de cartas de crédito emitidas por cuenta del Instituto Nacional de Electrificación (INDE) por Q41.5 millones (US\$5.4 millones); y del pago en concepto de servicios de calificación de la emisión de deuda soberana por Q12.6 millones (US\$1.6 millones).

8

La referida reducción fue compensada por el aumento de Q25,886.6 millones, derivado de las transacciones netas realizadas por los bancos del sistema por medio de sus cuentas encaje en dólares de los Estados Unidos de América por Q14,682.3 millones (US\$1,896.8 millones); de los fondos recibidos del exterior por la colocación de Bonos del Tesoro de la República de Guatemala por Q10,843.9 millones (US\$1,400.0 millones); de los intereses producto de los depósitos en el exterior por Q263.2 millones (US\$34.0 millones); del envío de la remesa de dólares de los Estados Unidos de América a la Reserva Federal por Q79.8 millones (US\$10.2 millones); del traslado de fondos solicitado por el Banco Interamericano de Desarrollo (ID) a su cuenta en el Banco de Guatemala por Q15.4 millones (US\$2.0 millones); y del depósito efectuado por el Banco Internacional de Reconstrucción y Fomento (BIRF), por conversión de moneda por Q2.0 millones (US\$0.3 millones).

**5. Inversiones en Valores del Exterior**

Registra un saldo de Q176,787.2 millones equivalentes a US\$22,940.8 millones, integrado principalmente por las inversiones efectuadas por los administradores de cartera externos y por el Banco de Guatemala, en títulos valores emitidos por la Tesorería del Gobierno de los Estados Unidos de América; por organismos financieros internacionales; por gobiernos extranjeros de reconocida solvencia; por agencias de gobiernos; por instituciones bancarias; así como por títulos respaldados por hipotecas (Mortgage-Backed Securities -MBS-) y por acuerdos de recompra inversa con el Federal Reserve Bank of New York. Estas inversiones se efectúan con los recursos provenientes del Subtramo de Cartera y del Subtramo de Portafolios Diversos, del Tramo de Inversión; del Subtramo de Gestión de Liquidez y una parte del Subtramo de Capital de Trabajo, del Tramo de Liquidez, de las Reservas Monetarias Internacionales (RMI), de conformidad con la Política de Inversiones de las Reservas Monetarias Internacionales del Banco de Guatemala. Cabe indicar que el Subtramo de Portafolios Diversos del Tramo de Inversión incluye un portafolio de títulos del tesoro de los Estados Unidos de América, mantenidos al vencimiento, con un plazo de hasta 10 años.

Los saldos y su variación son los siguientes:

	(Cifras en Quetzales)		
	Diciembre - 2024	Diciembre - 2023	Variación
Inversiones en Valores Extranjeros en Moneda Extranjera	176,787,217,678.05	156,017,463,216.33	20,769,754,461.72
	<b>176,787,217,678.05</b>	<b>156,017,463,216.33</b>	<b>20,769,754,461.72</b>

Presenta un aumento de Q20,769.8 millones, originado por el incremento de Q23,281.8 millones, derivado del traslado de fondos por Q14,978.6 millones (US\$1,940.0 millones) entre el Subtramo de Capital de Trabajo y el Subtramo de Gestión de Liquidez; de los productos financieros netos de las inversiones efectuadas con los recursos del Subtramo de Gestión de Liquidez y del Tramo de Inversión por Q5,839.1 millones (US\$753.1 millones); de la inversión neta en acuerdos de recompra inversa con el Federal Reserve Bank of New York por Q1,909.1 millones (US\$255.0 millones); y de la valorización neta no realizada en los precios de mercado de los instrumentos financieros administrados en los portafolios de inversión del Banco de Guatemala por Q555.0 millones (US\$71.6 millones).

El referido incremento fue compensado por la disminución de Q2,512.0 millones, derivada de la valuación de los saldos en moneda extranjera por la variación del tipo de cambio de referencia del quetzal con respecto al dólar de los Estados Unidos de América por Q2,418.4 millones y de los honorarios y comisiones pagados por Q93.6 millones (US\$12.1 millones).

**6. Otros Activos**

Registra un saldo de Q1,133.0 millones equivalentes a US\$147.0 millones, que corresponde a Activos con No Residentes, integrado principalmente por el saldo de los Certificados Serie "E" convertidos de las utilidades asignadas a Guatemala por el Banco Centroamericano de Integración Económica (BCIE) para futuros incrementos de capital<sup>2</sup>.

<sup>2</sup> Se han utilizado US\$62.4 millones de Certificados Serie E, en aportes al BCIE de 2013, 2014, 2015 y 2016.



Los saldos y su variación son los siguientes:

9

	Cifras en Quetzales		
	Diciembre - 2024	Diciembre - 2023	Variación
BCIE - Certificados Serie E	1,132,982,183.61	1,150,737,934.89	(17,755,751.28)
Deudores Diversos en el Exterior en Moneda Extranjera	0.00	2,156.11	(2,156.11)
	<b>1,132,982,183.61</b>	<b>1,150,740,091.00</b>	<b>(17,757,907.39)</b>

Presenta una disminución de Q17.8 millones, originada principalmente por la valuación de los saldos en moneda extranjera por la variación del tipo de cambio de referencia del quetzal con respecto al dólar de los Estados Unidos de América.

#### 7. Aportaciones a Organismos Financieros Internacionales

Registra un saldo de Q6,223.9 millones equivalentes a US\$807.5 millones, correspondientes a los aportes efectuados al Fondo Monetario Internacional (FMI) por Q4,307.4 millones (US\$559.0 millones); Banco Centroamericano de Integración Económica (BCIE) por Q1,179.1 millones (US\$153.0 millones); Banco Interamericano de Desarrollo (BID) por Q416.4 millones (US\$54.0 millones); Corporación Interamericana de Inversiones - BID Invest por Q124.0 millones (US\$16.1 millones); Banco Internacional de Reconstrucción y Fomento (BIRF) por Q95.8 millones (US\$12.4 millones); Corporación Financiera Internacional (CFI) por Q63.7 millones (US\$8.3 millones); Fondo Centroamericano de Estabilización Monetaria (FOCEM) por Q36.2 millones (US\$4.7 millones); y Asociación Internacional de Fomento (AIF) por Q1.3 millones.

Los saldos y su variación son los siguientes:

	Cifras en Quetzales		
	Diciembre - 2024	Diciembre - 2023	Variación
Fondo Monetario Internacional (FMI)	4,307,424,634.12	4,491,421,617.75	(183,996,983.63)
Banco Centroamericano de Integración Económica (BCIE)	1,179,056,250.00	1,147,636,807.50	31,419,442.50
Banco Interamericano de Desarrollo (BID)	416,452,337.85	422,978,851.89	(6,526,514.04)
Corporación Interamericana de Inversiones - BID Invest	124,003,357.14	119,549,553.77	4,453,803.37
Banco Internacional de Reconstrucción y Fomento (BIRF)	95,778,824.04	97,279,840.56	(1,501,016.52)
Corporación Financiera Internacional (CFI)	63,692,156.25	64,690,320.30	(998,164.05)
Fondo Centroamericano de Estabilización Monetaria (FOCEM)	36,219,375.00	36,786,994.00	(567,619.00)
Asociación Internacional de Fomento (AIF)	1,291,279.72	4,803,566.93	(3,512,287.21)
	<b>6,223,918,214.12</b>	<b>6,385,147,552.70</b>	<b>(161,229,338.58)</b>

Presenta una disminución de Q161.2 millones, originada por la reducción en la valuación de los saldos por la variación del tipo de cambio del dólar de los Estados Unidos de América con respecto al DEG por Q115.3 millones (US\$14.9 millones); por la valuación de los saldos en moneda extranjera por la variación del tipo de cambio de referencia del quetzal con respecto al dólar de los Estados Unidos de América por Q98.5 millones; y por el registro contable de la reclasificación de los aportes en moneda nacional a la AIF por Q3.4 millones (US\$0.6 millones); compensada por el aumento del aporte al BCIE, correspondiente a la cuarta cuota del octavo aumento de capital de dicho organismo por Q49.6 millones (US\$6.4 millones) y por el aporte del Banco de Guatemala a favor de la Corporación Interamericana de Inversiones - BID Invest por Q6.4 millones (US\$0.8 millones).

Los saldos y su variación son los siguientes:

11

	Cifras en Quetzales		
	Diciembre - 2024	Diciembre - 2023	Variación
Líneas de Crédito Contingentes con Recursos Internos	1,597,825,191.49	1,597,825,191.49	0.00
Créditos otorgados con Recursos Internos a Instituciones Financieras	453,728,309.50	453,728,309.50	0.00
Estimación por Valuación de Activos Crediticios	(2,013,719,747.28)	(1,963,719,747.28)	(50,000,000.00)
	<b>37,833,753.71</b>	<b>87,833,753.71</b>	<b>(50,000,000.00)</b>

Presenta una disminución de Q50.0 millones, originada de la estimación por valuación de activos crediticios por los adelantos de reestructuración financiera otorgados a los exbancos Promotor, Sociedad Anónima; Metropolitano, Sociedad Anónima; y Empresarial, Sociedad Anónima; por Q29.4 millones, Q14.7 millones y Q5.9 millones, respectivamente.

#### 10. Propiedad, Planta, Equipo e Intangibles

Registra el costo neto de Q117.6 millones, integrado por:

	Cifras en Quetzales		
	Diciembre - 2024	Diciembre - 2023	Variación
Mobiliario y Equipo	77,800,663.90	72,645,845.51	5,154,818.39
Activos Intangibles	12,012,999.34	14,347,431.57	(2,334,432.23)
Inmuebles	13,019,754.24	13,260,867.00	(241,112.76)
Vehículos de Transporte	14,751,654.69	16,280,966.58	(1,529,311.89)
	<b>117,585,072.17</b>	<b>116,535,110.66</b>	<b>1,049,961.51</b>

Presenta un aumento de Q1.0 millones, originado por el efecto neto de las adquisiciones, bajas y depreciaciones en mobiliario y equipo por Q5.1 millones; compensado por el efecto neto de las adquisiciones, bajas y amortizaciones en activos intangibles (licencias de software) por Q2.3 millones, así como, por el efecto neto de las adquisiciones, bajas y depreciaciones en vehículos de transporte por Q1.5 millones y depreciaciones en inmuebles por Q0.3 millones.

#### 11. Deudores Diversos en el Interior

Registra un saldo de Q1,315.1 millones, integrado principalmente por los saldos en moneda nacional, de las cuentas siguientes: Sección de Administración de Remuneraciones y Prestaciones del Personal por Q729.0 millones; Superintendencia de Bancos por Q547.3 millones; Sección de Compras y Control Presupuestario de Egresos por Q32.5 millones; y Departamento de Contabilidad y Sistema de Pagos por Q5.0 millones.

Los saldos y su variación son los siguientes:

	Cifras en Quetzales		
	Diciembre - 2024	Diciembre - 2023	Variación
Deudores en Moneda Nacional	1,315,131,415.10	1,297,724,522.09	17,406,893.01
Deudores en Moneda Extranjera	0.00	2,689,302.55	(2,689,302.55)
	<b>1,315,131,415.10</b>	<b>1,300,413,824.64</b>	<b>14,717,590.46</b>

ACTIVOS CON RESIDENTES

10

#### 8. Inversiones en Valores del Interior

Registra un saldo de Q15,221.8 millones, integrado por Títulos Valores en Moneda Nacional y en Moneda Extranjera. Los Títulos Valores en Moneda Nacional por Q15,088.4 millones, corresponden a los Bonos del Tesoro de la República de Guatemala recibidos del Ministerio de Finanzas Públicas para la restauración del patrimonio del Banco Central por Q4,147.0 millones, por la cobertura de las deficiencias netas de 2003 por Q963.7 millones; de 2004 por Q1,159.5 millones; de 2005 por Q593.8 millones; de 2006 por Q393.4 millones; de 2010 por Q336.1 millones; de 2015 por Q646.0 millones; y de 2021 por Q54.4 millones; asimismo, por los Bonos del Tesoro de la República de Guatemala adquiridos conforme autorización de Junta Monetaria, contenida en resolución JM-51-2020<sup>3</sup>, del 23 de abril de 2020, por Q10,645.0 millones, que corresponden al financiamiento concedido al Estado al amparo de los artículos 133 de la Constitución Política de la República de Guatemala y 7 del Decreto Número 13-2020 del Congreso de la República, Ley de Rescate Económico a las Familias por los Efectos Causados por el COVID-19; así como por los productos financieros por cobrar (intereses devengados no percibidos) de los Bonos del Tesoro de la República de Guatemala, recibidos para la cobertura de las deficiencias netas por Q60.3 millones y de los Bonos del Tesoro Artículo 133 por Q236.1 millones. Los Títulos Valores en Moneda Extranjera por Q133.4 millones equivalentes a US\$17.3 millones, corresponden a los Bonos del Tesoro de la República de Guatemala (Bonos Paz) adquiridos directamente del Fondo para la Protección del Ahorro, conforme autorización de Junta Monetaria contenida en resolución JM-123-2006, del 23 de octubre de 2006, por Q131.8 millones (US\$17.1 millones) y a los intereses devengados no percibidos por Q1.6 millones (US\$0.2 millones).

Los saldos y su variación son los siguientes:

	Cifras en Quetzales		
	Diciembre - 2024	Diciembre - 2023	Variación
Títulos Valores en Moneda Nacional	15,088,337,428.11	15,087,656,329.80	681,098.31
Títulos Valores en Moneda Extranjera	133,423,183.30	135,444,479.55	(2,021,296.25)
	<b>15,221,760,611.41</b>	<b>15,223,100,809.35</b>	<b>(1,340,197.94)</b>

Presenta una disminución de Q1.3 millones, originada por la valuación de los saldos en moneda extranjera por la variación del tipo de cambio de referencia del quetzal con respecto al dólar de los Estados Unidos de América por Q2.1 millones; compensada por el efecto neto del registro de los intereses por cobrar en Títulos Valores en Moneda Nacional por Q0.7 millones y en Moneda Extranjera por Q0.1 millones.

#### 9. Crédito Interno

Registra un saldo de Q37.8 millones, integrado por Q2,051.5 millones, por adelantos de reestructuración financiera y líneas de crédito contingentes, vencidos y en mora, otorgados a los exbancos Empresarial, Sociedad Anónima; Metropolitano, Sociedad Anónima; y Promotor, Sociedad Anónima, así como a la exfinanciera Agro Comercial, Sociedad Anónima; menos el registro de estimaciones por valuación por Q2,013.7 millones. Los créditos otorgados cuentan con garantías hipotecarias y prendarias constituidas con cartera crediticia.

<sup>3</sup> La resolución JM-51-2020 resuelve autorizar la adquisición de Bonos del Tesoro de la República de Guatemala hasta por un monto de Q11,000.0 millones.

Los saldos y su variación son los siguientes:

12

Presenta un aumento de Q14.7 millones, originado por el incremento de los deudores en moneda nacional por Q17.4 millones; compensado por la disminución de los deudores en moneda extranjera por Q2.7 millones.

#### 12. Operaciones de Estabilización Monetaria

Registra un saldo de Q8,827.3 millones, integrado por:

	Cifras en Quetzales		
	Diciembre - 2024	Diciembre - 2023	Variación
Operaciones de Inyección de Liquidez en M/N	4,846,500,000.00	2,521,500,000.00	2,325,000,000.00
Operaciones de Inyección de Liquidez en M/E	3,952,919,449.00	2,545,074,272.22	1,407,845,176.78
Productos Financieros por Cobrar	27,844,825.14	6,122,886.39	21,721,938.75
	<b>8,827,264,274.14</b>	<b>5,072,697,158.61</b>	<b>3,754,567,115.53</b>

Presenta un aumento de Q3,754.6 millones, originado por el incremento en términos netos de las operaciones de inyección de liquidez en moneda nacional por Q2,243.1 millones, con un margen de operación de Q81.9 millones y en moneda extranjera por Q1,467.3 millones (equivalentes a US\$190.0 millones), otorgadas por el Banco de Guatemala a instituciones bancarias y financieras, de conformidad con la política monetaria, cambiaria y crediticia aprobada por la Junta Monetaria en resoluciones JM-171-2011 del 22 de diciembre de 2011, JM-143-2023 del 13 de diciembre de 2023 y JM-60-2024 del 29 de mayo de 2024; y por los intereses por cobrar en moneda extranjera por Q22.5 millones (US\$2.9 millones); compensado por la disminución en la valuación de los saldos en moneda extranjera por la variación del tipo de cambio de referencia del quetzal con respecto al dólar de los Estados Unidos de América por Q37.4 millones; en el margen de operación de las operaciones de inyección de liquidez en moneda extranjera por Q22.4 millones; y en los intereses por cobrar en moneda nacional por Q0.4 millones.

#### 13. Restauraciones de Patrimonio por Cobrar al Estado

El saldo de esta cuenta que asciende a Q30,163.3 millones, registra el costo acumulado de la ejecución de la política monetaria, cambiaria y crediticia de los ejercicios contables de 1989 a 2001 por Q16,834.2 millones; así como las deficiencias netas de los ejercicios contables de 2002 por Q905.3 millones; de 2011 por Q1,017.1 millones; de 2012 por Q1,401.8 millones; de 2013 por Q1,523.8 millones; de 2014 por Q1,710.6 millones; de 2015 por Q803.0 millones; de 2016 por Q1,369.9 millones; de 2017 por Q1,479.3 millones; de 2018 por Q644.4 millones; y de 2022 por Q2,474.0 millones, montos que de conformidad con los artículos 9 y 83 de la Ley Orgánica del Banco de Guatemala deben ser restaurados por el Estado al Banco Central. Cabe indicar que el Banco de Guatemala ha realizado las gestiones correspondientes ante el Ministerio de Finanzas Públicas, la Presidencia de la República y el Congreso de la República, a efecto de que dicho costo acumulado y las deficiencias netas sean cubiertos por el Estado.

Los saldos y su variación son los siguientes:

	Cifras en Quetzales		
	Diciembre - 2024	Diciembre - 2023	Variación
Ministerio de Finanzas Públicas, Decreto Número 16-2002	30,163,317,633.06	30,163,317,633.06	0.00
	<b>30,163,317,633.06</b>	<b>30,163,317,633.06</b>	<b>0.00</b>

<sup>4</sup> La deficiencia neta de 2015 por Q1,449.0 millones, fue cubierta parcialmente en noviembre de 2017 por Q646.0 millones.



14. Otros Activos

Registra un saldo de Q628.6 millones, que corresponde a Activos con Residentes, integrado principalmente por otros inventarios por Q568.6 millones, de la adquisición de formas de billetes de banco por emitir<sup>5</sup> por Q134.2 millones, de moneda metálica por emitir<sup>6</sup> por Q45.4 millones y de especies monetarias por recibir por Q388.2 millones, entre otros; y por los activos extraordinarios por Q58.2 millones, relacionados con los bienes inmuebles recibidos de los exbancos Metropolitanos, Sociedad Anónima por Q27.5 millones y Empresarial, Sociedad Anónima por Q0.7 millones, en pago parcial de los adelantos para reestructuración financiera otorgados a dichas entidades; así como por el bien inmueble recibido de la Corporación Financiera Nacional (CORFINA) por Q30.0 millones, en pago por la venta de la deuda que el Banco Central de Nicaragua tenía con el Banco de Guatemala, al 30 de marzo de 2001. Cabe indicar que la Junta Monetaria en resolución JM-102-2007, del 23 de mayo de 2007, autorizó al Banco de Guatemala para dar en usufructo, a título gratuito, a la Procuraduría General de la Nación el inmueble recibido de CORFINA, por un plazo de 25 años, contado a partir de la fecha de suscripción de la escritura pública número 179, formalizada ante el Escribano de Cámara y de Gobierno el 26 de junio de 2007.

Los saldos y su variación son los siguientes:

	(Cifras en Quetzales)		
	Diciembre - 2024	Diciembre - 2023	Variación
Otros Inventarios	568,617,029.09	497,564,681.71	71,052,347.38
Activos Extraordinarios	58,192,567.24	58,192,567.24	0.00
Obras de Arte	740,326.46	740,326.46	0.00
Oro No Monetario	503,584.56	503,584.56	0.00
Metales Acufiados	221,826.73	229,624.44	(7,797.71)
Colecciones	209,719.06	207,484.06	2,235.00
Derechos de Servicios	64,562.60	64,562.60	0.00
Depósitos en Garantía	46,586.92	46,586.92	0.00
Plata	12,917.31	12,917.31	0.00
<b>Total</b>	<b>628,609,119.97</b>	<b>557,562,335.30</b>	<b>71,046,784.67</b>

Presenta un aumento de Q71.0 millones, originado principalmente por el incremento de la provisión del costo y fluctuación del diferencial cambiario por la fabricación de especies monetarias por Q283.0 millones y por la adquisición de billetes y monedas metálicas por Q200.7 millones; compensado por la regularización de la provisión de especies monetarias de años anteriores por Q198.8 millones; por la amortización del costo por la emisión de especies monetarias por Q209.8 millones; y por la regularización de la venta de monedas conmemorativas por Q4.0 millones.

PASIVO

El total del pasivo al 31 de diciembre de 2024 asciende a Q239,055.5 millones. Al comparar dicho saldo con el del 31 de diciembre de 2023, presenta un aumento de Q23,014.0 millones. A continuación, se presenta la integración de las cuentas y sus variaciones:

PASIVOS CON NO RESIDENTES

15. Obligaciones con Organismos Financieros Internacionales

Registra un saldo de Q9,963.7 millones, integrado por la asignación de Derechos Especiales de Giro (DEG) por Q6,147.6 millones, equivalentes a US\$797.7 millones; por los depósitos de organismos financieros internacionales constituidos en el Banco de Guatemala por Q3,781.8 millones; y por los intereses por pagar sobre dichas asignaciones por Q34.3 millones (US\$4.5 millones). En cuanto a los depósitos de organismos financieros internacionales, se integran de la manera siguiente: en moneda extranjera, del Fondo Monetario

<sup>5</sup> Al 31 de diciembre de 2024, el saldo de billetes por emitir, a valor nominal, asciende a Q30,122.5 millones.  
<sup>6</sup> Al 31 de diciembre de 2024, el saldo de moneda metálica por emitir, a valor nominal, asciende a Q211.0 millones.

depósitos a plazo en moneda extranjera por Q429.4 millones, equivalentes a US\$55.7 millones, que corresponden al encaje bancario remunerado.

Los saldos y su variación son los siguientes:

	(Cifras en Quetzales)		
	Diciembre - 2024	Diciembre - 2023	Variación
Depósitos a Plazo en Moneda Nacional	47,879,479,499.62	39,087,115,791.35	8,792,363,708.27
Depósitos a Plazo en Moneda Extranjera	429,460,065.00	415,108,353.81	14,351,711.19
<b>Total</b>	<b>48,308,939,564.62</b>	<b>39,502,224,145.16</b>	<b>8,806,715,419.46</b>

Presenta un aumento de Q8,806.7 millones, originado por el incremento de Q647,119.8 millones, derivado de la captación de depósitos a plazo en moneda nacional por Q646,973.3 millones y de la captación de depósitos a plazo en moneda extranjera por Q146.5 millones (US\$18.9 millones).

El referido incremento fue compensado por la disminución de Q638,313.1 millones, derivada de los vencimientos de depósitos a plazo en moneda nacional por Q638,055.9 millones; de los vencimientos de depósitos a plazo en moneda extranjera por Q125.6 millones (US\$16.2 millones); de los costos financieros por Q97.3 millones; de los depósitos a plazo en moneda nacional vencidos pendientes de pago por Q27.8 millones; y de la valuación de los saldos en moneda extranjera por la variación del tipo de cambio de referencia del quetzal con respecto al dólar de los Estados Unidos de América por Q6.5 millones.

18. Depósitos del Gobierno General

Registra un saldo de Q22,402.0 millones, integrado por depósitos de entidades públicas con recursos provenientes del presupuesto general de la nación por Q20,472.6 millones; de entidades descentralizadas por Q1,906.4 millones; de entidades autónomas no empresariales por Q12.9 millones; del Instituto Guatemalteco de Seguridad Social (IGSS) por Q8.0 millones; de fondos en fideicomiso del gobierno central por Q1.8 millones; y de gobiernos locales por Q0.3 millones.

Los saldos y su variación son los siguientes:

	(Cifras en Quetzales)		
	Diciembre - 2024	Diciembre - 2023	Variación
Depósitos del Presupuesto General de la Nación	20,472,555,214.01	17,337,567,487.20	3,134,987,726.81
Depósitos de Entidades Descentralizadas	1,906,424,880.22	1,248,881,585.74	657,543,294.48
Depósitos de Entidades Autónomas no Empresariales	12,891,492.42	67,515,031.79	(54,623,539.37)
Depósitos del Seguro Social	7,973,915.15	90,394,899.74	(82,420,984.59)
Fondos en Fideicomisos del Gobierno Central	1,767,296.22	3,362,345.59	(1,595,049.37)
Depósitos de Gobiernos Locales	346,219.40	231,429.55	114,789.85
<b>Total</b>	<b>22,401,959,017.42</b>	<b>18,747,952,779.61</b>	<b>3,654,006,237.81</b>

Presenta un aumento de Q3,654.0 millones, originado por el incremento de los depósitos de entidades con recursos provenientes del presupuesto general de la nación por Q3,135.0 millones; de entidades descentralizadas por Q657.5 millones; y de gobiernos locales por Q0.1 millones; compensado por la disminución de los depósitos del IGSS por Q82.4 millones; de entidades autónomas no empresariales por Q54.6 millones; y de fondos en fideicomisos del gobierno central por Q1.6 millones.

Internacional (FMI) por Q3,758.4 millones, equivalentes a US\$487.7 millones; y en moneda nacional, del Banco Interamericano de Desarrollo (BID) por Q21.6 millones; del Banco Internacional de Reconstrucción y Fomento (BIRF) por Q0.9 millones; y de la Asociación Internacional de Fomento (AIF) por Q0.9 millones.

Los saldos y su variación son los siguientes:

	(Cifras en Quetzales)		
	Diciembre - 2024	Diciembre - 2023	Variación
Asignación de Derechos Especiales de Giro	6,147,625,853.03	6,410,229,313.27	(262,603,460.24)
Depósitos de Organismos Financieros Internacionales	3,781,809,919.70	3,937,852,068.94	(156,042,149.24)
Intereses por Pagar Sobre Créditos Recibidos	34,305,376.46	44,446,283.39	(10,140,906.93)
<b>Total</b>	<b>9,963,741,149.19</b>	<b>10,392,527,665.60</b>	<b>(428,786,516.41)</b>

Presenta una disminución de Q428.8 millones, originada por la reducción de Q701.9 millones, derivada de la valuación de los saldos por la variación del tipo de cambio del dólar de los Estados Unidos de América con respecto al DEG, tanto de las cuentas de depósitos como de las referidas asignaciones con el FMI por Q265.2 millones (US\$34.2 millones); del pago de intereses sobre el monto de la asignación de DEG por Q251.7 millones (US\$32.4 millones); de la valuación de los saldos en moneda extranjera por la variación del tipo de cambio de referencia del quetzal con respecto al dólar de los Estados Unidos de América por Q158.4 millones; del traslado de fondos realizado a solicitud del BID por Q24.0 millones; del traslado de fondos solicitado por el BIRF a un banco del sistema por Q2.3 millones; y por la valuación de las cuentas del BID a favor del Banco de Guatemala por Q0.3 millones.

La referida reducción fue compensada por el aumento de Q273.1 millones, derivado de la provisión de intereses sobre la asignación de DEG por Q242.0 millones (US\$31.2 millones); del traslado de fondos solicitado por el BID a su cuenta en el Banco de Guatemala por Q15.4 millones; del pago de deuda externa solicitado por el Ministerio de Finanzas Públicas a favor del BID por Q12.6 millones; del depósito efectuado por el BIRF, por conversión de moneda por Q2.0 millones; y del pago de deuda externa solicitado por el Instituto Nacional de Electrificación (INDE) a favor del BID por Q1.1 millones.

PASIVOS CON RESIDENTES

16. Numerario Nacional

Registra un saldo de Q98,211.2 millones, integrado por:

	(Cifras en Quetzales)		
	Diciembre - 2024	Diciembre - 2023	Variación
Billetes en Circulación	95,833,639,643.50	90,256,008,224.50	5,577,631,419.00
Moneda Metálica en Circulación	2,377,570,357.53	2,168,261,322.79	209,309,034.74
<b>Total</b>	<b>98,211,210,001.03</b>	<b>92,424,269,547.29</b>	<b>5,786,940,453.74</b>

Presenta un aumento de Q5,786.9 millones, originado por el incremento de los billetes en circulación por Q5,577.6 millones y de moneda metálica en circulación por Q209.3 millones.

17. Títulos del Banco Central

Registra un saldo de Q48,308.9 millones, integrado por depósitos a plazo en moneda nacional recibidos del sector financiero, entidades públicas y sector privado por Q47,879.5 millones (Q47,314.2 millones corresponden a depósitos a plazo; Q2,179.2 millones a encaje bancario remunerado; Q38.2 millones a intereses por pagar; menos Q1,652.1 millones de descuentos por recepción de depósitos a plazo); y por los

19. Depósitos del Sector Financiero

Registra un saldo de Q57,675.8 millones, integrado por los depósitos constituidos por los bancos del sistema y sociedades financieras, en moneda nacional por Q46,424.6 millones y en moneda extranjera por Q10,026.1 millones, equivalentes a US\$1,301.0 millones, que corresponden al encaje bancario, depósito legal y otros depósitos; y por los depósitos de otras sociedades financieras por Q235.2 millones; así como, por recursos a cargo del Banco de Guatemala por Q989.9 millones (recursos principalmente para la devolución de crédito fiscal a los exportadores y para el pago de obligaciones de la entidad).

Los saldos y su variación son los siguientes:

	(Cifras en Quetzales)		
	Diciembre - 2024	Diciembre - 2023	Variación
Depósitos de Bancos y Sociedades Financieras	56,450,707,286.86	52,008,133,223.41	4,442,574,063.45
Depósitos de Autoridad Monetaria (Banco de Guatemala)	989,838,096.23	580,092,205.98	409,745,890.25
Depósitos de Otras Sociedades Financieras	235,236,564.86	214,406,514.68	20,830,050.18
Depósitos de Otras Sociedades de Depósitos	4,873.90	1,489.27	3,384.63
<b>Total</b>	<b>57,675,786,821.85</b>	<b>52,802,633,433.34</b>	<b>4,873,153,388.51</b>

Presenta un aumento de Q4,873.1 millones, originado por el incremento de los depósitos de bancos y sociedades financieras por Q4,442.6 millones; de los recursos a cargo del Banco de Guatemala por Q409.7 millones; y de los depósitos de otras sociedades financieras por Q20.8 millones.

20. Depósitos del Sector No Financiero

Registra un saldo de Q55.5 millones, integrado por:

	(Cifras en Quetzales)		
	Diciembre - 2024	Diciembre - 2023	Variación
Depósitos de Sociedades No Financieras	55,482,843.63	3,604,228.65	51,878,614.98
<b>Total</b>	<b>55,482,843.63</b>	<b>3,604,228.65</b>	<b>51,878,614.98</b>

Presenta un aumento de Q51.9 millones, originado principalmente por el incremento de los depósitos de la Empresa Portuaria Quetzal.

21. Acreedores Diversos del Interior

Registra un saldo de Q1,446.0 millones, que corresponde a las obligaciones en moneda nacional por Q1,355.0 millones y en moneda extranjera por Q91.0 millones, equivalentes a US\$11.8 millones, a cargo del Banco Central.

Los saldos y su variación son los siguientes:

	(Cifras en Quetzales)		
	Diciembre - 2024	Diciembre - 2023	Variación
Acreedores en Moneda Nacional	1,355,030,253.85	1,121,735,503.10	233,294,750.75
Acreedores en Moneda Extranjera	90,977,763.55	124,257,297.94	(33,279,534.39)
<b>Total</b>	<b>1,446,008,017.40</b>	<b>1,245,992,801.04</b>	<b>200,015,216.36</b>



17

Presenta un aumento de Q200.0 millones, originado por el incremento de las obligaciones en moneda nacional por Q233.3 millones; compensado por la disminución de las obligaciones en moneda extranjera por Q33.3 millones.

## 22. Otros Pasivos

Registra Otros Pasivos con Residentes por Q992.3 millones, integrados principalmente por el margen de operación de las inyecciones de liquidez, otorgadas por el Banco de Guatemala a instituciones bancarias y financieras, de conformidad con la política monetaria, cambiaria y crediticia aprobada por la Junta Monetaria en resoluciones JM-171-2011 del 22 de diciembre de 2011, JM-143-2023 del 13 de diciembre de 2023 y JM-60-2024 del 29 de mayo de 2024; en moneda nacional por Q489.4 millones y en moneda extranjera por Q442.3 millones; por los intereses devengados por cobrar por la tenencia en Derechos Especiales de Giro (DEG) por Q32.2 millones (US\$4.2 millones); y por los intereses devengados no percibidos de las operaciones de inyección de liquidez en moneda extranjera por Q27.4 millones (US\$3.6 millones) y en moneda nacional por Q0.5 millones.

Los saldos y su variación son los siguientes:

	(Cifras en Quetzales)		
	Diciembre - 2024	Diciembre - 2023	Variación
Margen de Operación - Valores Negociados	931,747,261.50	873,717,760.22	58,029,501.28
Productos Diferidos	60,577,807.36	48,481,375.47	12,096,431.89
	<b>992,325,068.86</b>	<b>922,199,135.69</b>	<b>70,125,933.17</b>

Presenta un aumento de Q70.1 millones, originado por el incremento en términos netos en el margen de operación de las inyecciones de liquidez en moneda nacional por Q81.9 millones y por el efecto neto de los intereses devengados no percibidos por operaciones de inyección de liquidez en moneda extranjera por Q22.5 millones; compensado por la reducción en el margen de operación de las inyecciones de liquidez en moneda extranjera por Q22.4 millones; de los intereses devengados por cobrar por la tenencia en DEG por Q9.2 millones (US\$1.2 millones); por la valuación de los saldos en moneda extranjera por la variación del tipo de cambio de referencia del quetzal con respecto al dólar de los Estados Unidos de América por Q2.3 millones; y por el efecto neto de los intereses devengados no percibidos por operaciones de inyección de liquidez en moneda nacional por Q0.4 millones.

## 23. Patrimonio

Registra un saldo de Q12,227.0 millones, integrado por el Fondo de Garantía por Q1,378.4 millones, las Reservas por Valuación por Q6,608.4 millones, la Reserva General por Q163.6 millones; las Utilidades Asignadas por el BCIE para Futuros Incrementos de Capital por Q1,133.0 millones; y el excedente neto del ejercicio contable, del 1 de enero al 31 de diciembre de 2024, por Q2,943.6 millones.

Los saldos y su variación son los siguientes:

	(Cifras en Quetzales)		
	Diciembre - 2024	Diciembre - 2023	Variación
Fondo de Garantía	1,378,391,512.66	1,269,321,734.51	109,069,778.15
Reservas por Valuación	6,608,405,015.30	7,581,621,838.67	(973,216,823.37)
Reserva General	163,604,667.22	0.00	163,604,667.22
Utilidades Asignadas por el BCIE para Futuros Incrementos de Capital	1,132,982,183.61	1,150,737,934.89	(17,755,751.28)
Resultados del Ejercicio	2,943,614,412.19	272,674,445.37	2,670,939,966.82
	<b>12,226,997,790.98</b>	<b>10,274,355,953.44</b>	<b>1,952,641,837.54</b>

19

Presenta un aumento de Q1,934.8 millones, derivado del incremento en los intereses sobre las inversiones efectuadas en valores del exterior por Q1,204.7 millones; en la valorización por variación del precio de mercado en la venta y en el vencimiento de instrumentos financieros de las RMI por Q585.1 millones; en los intereses generados por las inversiones en Bonos del Tesoro de la República de Guatemala por Q141.0 millones; y en otros productos por Q8.8 millones; compensado por la disminución en la comisión de servicio que cobra el Banco Central por Q4.8 millones.

## 25. Gastos Financieros

Registra Q1,864.5 millones, generados principalmente por gastos financieros sobre activos externos por la desvalorización del precio de mercado en la venta y en el vencimiento de instrumentos financieros que conforman los portafolios de inversión de las Reservas Monetarias Internacionales (RMI).

Los saldos y su variación son los siguientes:

	(Cifras en Quetzales)		
	Diciembre - 2024	Diciembre - 2023	Variación
Gastos Financieros sobre Activos Externos	1,864,279,818.63	2,930,651,692.70	(1,066,371,874.07)
Gastos Financieros sobre Activos Internos	259,544.47	3,711,867.52	(3,452,323.05)
	<b>1,864,539,363.10</b>	<b>2,934,363,560.22</b>	<b>(1,069,824,197.12)</b>

Presenta una disminución de Q1,069.8 millones, generada principalmente por la relacionada desvalorización de precio de mercado.

## 26. Gastos Administrativos

Registra Q1,143.0 millones, originados por los gastos en que incurrió el Banco de Guatemala del 1 de enero al 31 de diciembre de 2024 para el desarrollo de sus funciones. Se integra con los Gastos de Funcionamiento por Q772.3 millones; Transferencias Corrientes por Q130.7 millones; y Depreciaciones y Amortizaciones por Q240.0 millones.

Los saldos y su variación son los siguientes:

	(Cifras en Quetzales)		
	Diciembre - 2024	Diciembre - 2023	Variación
Servicios Personales	536,627,571.86	458,036,522.96	78,591,048.90
Servicios No Personales	220,497,530.37	194,948,258.89	25,549,271.48
Materiales y Suministros	15,146,370.75	13,085,635.93	2,060,734.82
Asignaciones Globales	36,088.86	15,866.45	20,222.41
Transferencias Corrientes	130,690,042.46	103,231,259.27	27,458,783.19
Depreciaciones y amortizaciones propiedad, planta, equipo e intangibles	30,168,711.14	27,223,050.17	2,945,660.97
Amortización de gastos por emisión de especies monetarias	209,815,561.23	208,085,686.73	1,729,874.50
	<b>1,142,981,876.67</b>	<b>1,004,626,280.40</b>	<b>138,355,596.27</b>

Presenta un aumento de Q138.4 millones, originada por el incremento en los Gastos de Funcionamiento por Q106.2 millones; en Transferencias Corrientes por Q27.5 millones y en Depreciaciones y Amortizaciones por Q4.7 millones.

18

Presenta un aumento de Q1,952.6 millones, originado por el incremento en el resultado del ejercicio por Q2,670.9 millones; en la Reserva General por Q163.6 millones; y en el Fondo de Garantía por Q109.1 millones; compensado por la disminución en las Reservas por Valuación por Q973.2 millones y por la variación del tipo de cambio de referencia del quetzal con respecto al dólar de los Estados Unidos de América, en las utilidades asignadas por el BCIE para futuros incrementos de capital por Q17.8 millones.

En cuanto a la variación del resultado del ejercicio por Q2,670.9 millones, se integra por el excedente neto generado por las operaciones correspondientes al ejercicio 2024 por Q2,943.6 millones; compensado por la distribución del excedente neto del ejercicio 2023 por Q272.7 millones, el cual según resolución de Junta Monetaria JM-11-2024 del 24 de enero de 2024, se asignaron Q109.1 millones al Fondo de Garantía y Q163.6 millones a la Reserva General.

Respecto a la disminución en las Reservas por Valuación por Q973.2 millones, se integra por la valuación de las cuentas de activo y pasivo expresadas en moneda extranjera por la variación del tipo de cambio de referencia del quetzal con respecto al dólar de los Estados Unidos de América por Q2,460.0 millones; compensada por el aumento en la valuación del oro monetario a precio del mercado internacional por Q944.6 millones; por la valorización neta de las inversiones en valores del exterior por Q534.7 millones; y por la valuación de cuentas activas y pasivas expresadas en DEG por Q7.5 millones.

## C. ESTADO DE RESULTADOS

El período del 1 de enero al 31 de diciembre de 2024 presenta un resultado operacional del Banco de Guatemala de Q6,295.2 millones, que al deducirle el gasto de la cuota de vigilancia e inspección a la Superintendencia de Bancos y el costo de ejecución de política monetaria, cambiaria y crediticia, que en total ascienden a Q3,351.6 millones, reporta un excedente neto de Q2,943.6 millones.

Al comparar el resultado neto reportado en el Estado de Resultados por los períodos del 1 de enero al 31 de diciembre de 2024 y del 1 de enero al 31 de diciembre de 2023 respectivamente, se observa una variación positiva de Q2,670.9 millones, debido a que el resultado operacional registrado en el período de 2024 es superior en Q2,866.8 millones menos la variación de la cuota de vigilancia e inspección a la Superintendencia de Bancos en Q61.9 millones; y de la variación del costo de la política monetaria, cambiaria y crediticia por Q134.0 millones.

A continuación, se presenta una descripción de los productos y gastos correspondiente al período informado:

## 24. Productos Financieros

Registra Q9,300.3 millones, generados por productos financieros sobre activos externos por Q8,208.6 millones, derivados de los intereses sobre las inversiones efectuadas con recursos de las Reservas Monetarias Internacionales (RMI) por Q5,804.4 millones; de la valorización del precio de mercado en la venta y en el vencimiento de los instrumentos financieros de las inversiones de las RMI por Q2,328.0 millones; y de otros productos por Q76.2 millones. Asimismo, por los productos financieros sobre activos internos que generaron Q1,091.7 millones, por los intereses sobre Bonos del Tesoro de la República de Guatemala por Q987.7 millones; por las comisiones percibidas principalmente en concepto de servicios de Agente Financiero del Estado por Q95.3 millones; y por otros productos por Q8.7 millones.

Los saldos y su variación son los siguientes:

	(Cifras en Quetzales)		
	Diciembre - 2024	Diciembre - 2023	Variación
Productos Financieros sobre Activos Externos	8,208,578,463.70	6,403,378,417.32	1,805,200,046.38
Productos Financieros sobre Activos Internos	1,091,738,755.82	962,104,202.14	129,634,553.68
Productos Financieros sobre Pasivos Internos	6,555.65	7,636.22	(1,080.57)
	<b>9,300,323,775.17</b>	<b>7,365,490,255.68</b>	<b>1,934,833,519.49</b>

20

## 27. Productos y Gastos de Ejercicios Anteriores

Registra productos de ejercicios anteriores por Q2.4 millones, derivados principalmente de la cancelación de la provisión de gastos con recursos del presupuesto de años anteriores.

Los saldos y su variación son los siguientes:

	(Cifras en Quetzales)		
	Diciembre - 2024	Diciembre - 2023	Variación
Resultados Producto Ejercicios Anteriores	2,368,675.39	1,823,956.58	544,718.81
	<b>2,368,675.39</b>	<b>1,823,956.58</b>	<b>544,718.81</b>

Presenta un aumento de Q0.5 millones, derivado principalmente por la regularización de saldos del presupuesto de años anteriores.

## 28. Gastos de Inspección

Registra Q197.4 millones, correspondiente al gasto por la cuota de vigilancia e inspección a la Superintendencia de Bancos.

Los saldos y su variación son los siguientes:

	(Cifras en Quetzales)		
	Diciembre - 2024	Diciembre - 2023	Variación
Cuota de Vigilancia e Inspección Superintendencia de Bancos	197,359,749.85	135,480,749.07	61,879,000.78
	<b>197,359,749.85</b>	<b>135,480,749.07</b>	<b>61,879,000.78</b>

Presenta un aumento de Q61.9 millones, originado por el incremento de la cuota pagada por el Banco de Guatemala a la Superintendencia de Bancos.

## 29. Costo de Política Monetaria, Cambiaria y Crediticia

Del 1 de enero al 31 de diciembre de 2024 registra Q3,154.2 millones, integrados así:

	(Cifras en Quetzales)		
	Diciembre - 2024	Diciembre - 2023	Variación
Política Monetaria	2,860,638,812.65	2,723,091,821.61	137,546,991.04
Política Cambiaria	741,309.46	1,005,401.77	(264,092.31)
Política Crediticia	292,816,926.64	296,071,953.82	(3,255,027.18)
	<b>3,154,197,048.75</b>	<b>3,020,169,177.20</b>	<b>134,027,871.55</b>

Presenta un aumento de Q134.0 millones, originado por el incremento en el costo de la política monetaria por Q137.5 millones; compensado por la disminución en el costo de la política crediticia por Q3.2 millones y en el costo de la política cambiaria por Q0.3 millones.



21

**D. CUENTAS DE ORDEN POR CONTRA**

**30. Cuentas de Orden por Contra**

En estas cuentas se registran las operaciones que por su naturaleza no constituyen un activo o un pasivo, no aumentan ni disminuyen el patrimonio y no afectan los resultados de la entidad.

Al 31 de diciembre de 2024, presentan un saldo de Q788,278.6 millones, integrado, principalmente, por las operaciones siguientes: inversiones en valores en moneda extranjera por Q1,467.7 millones; acciones y aportes suscritos en instituciones internacionales por Q1,367.4 millones; garantías recibidas por Q611.1 millones; fondos y fideicomisos en administración por Q13,259.8 millones; existencias valorizadas por Q13.2 millones; billetes emitidos en poder del Banco Central por Q5,580.9 millones; billetes por emitir por Q30,122.5 millones; billetes emitidos en poder del público por Q95,833.6 millones; moneda metálica emitida en poder del Banco Central por Q74.8 millones; moneda metálica por emitir por Q211.0 millones; moneda metálica emitida en poder del público por Q2,377.6 millones; operaciones presupuestarias por Q521.9 millones; valores recibidos en custodia por Q349,432.7 millones; operaciones por cuenta ajena (devolución de crédito fiscal) por Q2,976.5 millones; control de numerario (depósitos y entregas recibidas de bancos) por Q115,718.5 millones; depósitos a plazo por Q49,549.1 millones; y operaciones de Agente Financiero (Bonos del Tesoro de la República de Guatemala en consignación, negociados y vencidos pendientes de pago) por Q13,397.8 millones.

**POSICION DE ACTIVOS DE RESERVA EN MONEDA EXTRANJERA DEL BANCO DE GUATEMALA**  
Al 31 de diciembre de 2024  
(Cifras en US dólares)

22

CONCEPTO	PARCIAL	TOTAL
<b>ORO MONETARIO</b>		<b>578,607,702</b>
Oro amonedado		
Departamento de Emisión Monetaria	315,484,592	
Oro de buena entrega		
Federal Reserve Bank of New York	263,123,110	
<b>TENENCIA DE UNIDADES INTERNACIONALES DE CUENTA</b>		<b>693,414,069</b>
Tenencia de Derechos Especiales de Giro - Fondo Monetario Internacional	693,414,069	
<b>NUMERARIO DEL EXTERIOR</b>		<b>18,172,665</b>
Billetes y monedas extranjeros	18,172,665	
<b>DEPÓSITOS EN BANCOS DEL EXTERIOR EN M/E</b>		<b>114,747,048</b>
A la vista		
Federal Reserve Bank of New York	592,248	
Bancos en el Exterior	39,154,800	
A Plazo	75,000,000	
<b>INVERSIONES EN VALORES EXTRANJEROS</b>		<b>22,940,758,174</b>
Federal Reserve Bank of New York - Acuerdos de Recompra Inversa	574,300,000	
Banco de Guatemala - Tramo de Liquidez	2,018,546,251	
Banco de Guatemala - Tramo de Inversión	5,222,155,035	
Banco de Guatemala - Subtramo de Portafolios Diversos	488,050,091	
Banco de Guatemala - Al Vencimiento	2,888,307,780	
Otras instituciones financieras - Tramo de Inversión	11,745,275,898	
Banco Latinoamericano de Comercio Exterior (BLADEX) - Acciones	4,123,119	
<b>APORTACIONES A ORGANISMOS FINANCIEROS INTERNACIONALES</b>		<b>807,526,202</b>
Fondo Monetario Internacional	558,952,102	
Fondo Centroamericano de Estabilización Monetaria	4,700,000	
Banco Internacional de Reconstrucción y Fomento	12,428,720	
Corporación Financiera Internacional	8,265,000	
Banco Interamericano de Desarrollo	54,040,855	
Banco Centroamericano de Integración Económica	153,000,000	
Asociación Internacional de Fomento	48,254	
Corporación Interamericana de Inversiones - BID Invest	16,091,271	
<b>BANCO CENTROAMERICANO DE INTEGRACIÓN ECONÓMICA CERTIFICADOS SERIE E</b>		<b>147,021,208</b>
Utilidades asignadas por el BCIE para futuros incrementos de capital	147,021,208	
<b>BONOS DEL TESORO DE LA REPÚBLICA DE GUATEMALA ADQUIRIDOS DEL FOPA SEGÚN RESOLUCIÓN JM-123-2006</b>		<b>17,313,633</b>
Títulos del Gobierno General	17,100,000	
Productos financieros por cobrar	213,633	
<b>OPERACIONES DE INYECCIÓN DE LIQUIDEZ</b>		<b>455,550,000</b>
Reporto / Bonos del Tesoro de la República de Guatemala	455,550,000	
<b>PRODUCTOS FINANCIEROS POR COBRAR</b>		<b>3,550,571</b>
Reporto / Inyección de Liquidez	3,550,571	
<b>TOTAL DE ACTIVOS EXTERNOS</b>		<b>25,776,661,272</b>

23

**PASIVOS Y COMPROMISOS EN DIVISAS DEL BANCO DE GUATEMALA**  
Al 31 de diciembre de 2024  
(Cifras en US dólares)

CONCEPTO	PARCIAL	TOTAL
<b>OBLIGACIONES CON ORGANISMOS FINANCIEROS INTERNACIONALES</b>		<b>1,289,902,862</b>
Depósitos de Organismos Financieros Internacionales - Fondo Monetario Internacional	487,705,785	
Asignación de Derechos Especiales de Giro - Fondo Monetario Internacional	797,745,447	
Intereses por pagar sobre Asignación DEG - Fondo Monetario Internacional	4,451,630	
<b>DEPÓSITOS DE BANCOS Y SOCIEDADES FINANCIERAS</b>		<b>1,301,215,689</b>
Cuentas encaje de bancos	1,299,673,609	
Cuentas de depósito legal de sociedades financieras	1,036,543	
Otros depósitos de sociedades financieras	321,787	
Fondo para la Protección del Ahorro	183,516	
Depósitos de otras sociedades de depósito	234	
<b>DEPÓSITOS A PLAZO EN DÓLARES DE EE.UU.</b>		<b>55,728,800</b>
Vigentes	55,728,800	
<b>DEPÓSITOS DEL PRESUPUESTO GENERAL DE LA NACIÓN</b>		<b>113,900,829</b>
En moneda extranjera	113,900,829	
<b>ACREEDORES EN MONEDA EXTRANJERA</b>		<b>11,805,711</b>
Sección de Operaciones Extranjeras	11,805,711	
<b>PRODUCTOS DIFERIDOS</b>		<b>7,728,538</b>
Operaciones de Inyección de Liquidez	3,550,571	
Tenencia Derechos Especiales de Giro	4,177,967	
<b>TOTAL DE OBLIGACIONES</b>		<b>2,780,282,429</b>

24





