

# BANCO DE GUATEMALA

## ESTADOS FINANCIEROS 2025



El Banco de Guatemala, con base en lo dispuesto en el artículo 62 de su ley orgánica, publica los estados financieros en forma analítica, verificados por auditor independiente.

Guatemala, 9 de febrero de 2026





BANCO DE GUATEMALA  
BALANCE GENERAL  
AL 31 DE DICIEMBRE DE 2025  
(CIFRAS EN QUETZALES)

| CUENTA   | PARCIAL            | TOTAL              | CUENTA   | PARCIAL            | TOTAL              |
|--|--------------------|--------------------|--|--------------------|--------------------|
| <b>ACTIVO</b>  |                    |                    | <b>PASIVO</b>  |                    |                    |
| CON NO RESIDENTES  |                    | 257,905,191,213.26 | CON NO RESIDENTES  |                    | 10,385,073,634.63  |
| ORO MONETARIO  |                    | 13,822,019,339.94  | OBLIGACIONES CON ORGANISMOS FINANCIEROS INTERNACIONALES              |                    | 10,385,073,634.63  |
| ORO AMONEDADO  | 3,989,801,432.39   |                    | INTERESES POR PAGAR SOBRE CRÉDITOS RECIBIDOS                         | 29,143,712.56      |                    |
| ORO DE BUENA ENTREGA                                     | 9,832,217,907.55   |                    | ASIGNACIÓN DE DERECHOS ESPECIALES DE GIRO                            | 6,420,801,328.38   |                    |
| TENENCIA DE UNIDADES INTERNACIONALES DE CUENTA           |                    | 5,562,552,621.18   | DEPÓSITOS DE ORGANISMOS FINANCIEROS INTERNACIONALES                  | 3,935,128,593.69   |                    |
| TENENCIA EN DERECHOS ESPECIALES DE GIRO                  | 5,535,251,376.20   |                    |  |                    |                    |
| PRODUCTOS FINANCIEROS POR COBRAR                         | 27,301,244.98      |                    |  |                    |                    |
| NUMERARIO DEL EXTERIOR                                   |                    | 147,773,573.96     | CON RESIDENTES   |                    | 275,944,611,462.98 |
| BILLETES Y MONEDAS EXTRANJEROS                           | 147,773,573.96     |                    | NUMERARIO NACIONAL   |                    | 112,141,807,973.25 |
| DEPÓSITOS EN EL EXTERIOR                                 |                    | 906,337,276.06     | BILLETES EN CIRCULACIÓN  | 109,537,560,927.50 |                    |
| DEPÓSITOS EN BANCOS DEL EXTERIOR EN MONEDA EXTRANJERA    | 906,337,276.06     |                    | MONEDA METÁLICA EN CIRCULACIÓN                                       | 2,604,247,045.75   |                    |
| INVERSIONES EN VALORES DEL EXTERIOR                      |                    | 229,863,274,833.11 | TÍTULOS DEL BANCO CENTRAL  |                    | 64,155,056,162.46  |
| INVERSIONES EN VALORES EXTRANJEROS EN MONEDA EXTRANJERA  | 229,863,274,833.11 |                    | DEPÓSITOS A PLAZO EN MONEDA NACIONAL                                 | 63,704,506,373.07  |                    |
| OTROS ACTIVOS  |                    | 1,126,845,518.39   | DEPÓSITOS A PLAZO EN MONEDA EXTRANJERA                               | 450,549,789.39     |                    |
| BCIE - CERTIFICADOS SERIE E                              | 1,126,845,518.39   |                    | DEPÓSITOS DEL GOBIERNO GENERAL                                       |                    | 27,371,447,799.48  |
| APORTACIONES A ORGANISMOS FINANCIEROS INTERNACIONALES    |                    | 6,476,388,050.62   | DEPÓSITOS DEL PRESUPUESTO GENERAL DE LA NACIÓN                       | 25,496,324,340.54  |                    |
| ORGANISMOS FINANCIEROS INTERNACIONALES                   | 6,476,388,050.62   |                    | DEPÓSITOS DE ENTIDADES DESCENTRALIZADAS                              | 1,840,559,845.42   |                    |
|  |                    |                    | DEPÓSITOS DE ENTIDADES AUTÓNOMAS NO EMPRESARIALES                    | 23,137,981.45      |                    |
| CON RESIDENTES   |                    | 49,697,979,956.17  | DEPÓSITOS DEL SEGURO SOCIAL  | 9,403,966.95       |                    |
| INVERSIONES EN VALORES DEL INTERIOR                      |                    | 15,166,705,353.76  | DEPÓSITOS DE GOBIERNOS LOCALES                                       | 254,380.18         |                    |
| TÍTULOS VALORES EN MONEDA NACIONAL                       | 15,033,970,729.13  |                    | FONDOS EN FIDEICOMISO DEL GOBIERNO CENTRAL                           | 1,767,284.94       |                    |
| TÍTULOS VALORES EN MONEDA EXTRANJERA                     | 132,734,624.63     |                    | DEPÓSITOS DEL SECTOR FINANCIERO                                      |                    | 70,421,167,137.94  |
| PROPIEDAD, PLANTA, EQUIPO E INTANGIBLES                  |                    | 127,358,797.63     | DEPÓSITOS DE AUTORIDAD MONETARIA                                     | 1,241,772,428.12   |                    |
| INMUEBLES  | 12,778,641.48      |                    | DEPÓSITOS DE BANCOS Y SOCIEDADES FINANCIERAS                         | 68,897,347,860.84  |                    |
| MOBILIARIO Y EQUIPO                                      | 88,298,219.25      |                    | DEPÓSITOS DE OTRAS SOCIEDADES FINANCIERAS                            | 282,039,643.18     |                    |
| VEHÍCULOS DE TRANSPORTE                                  | 12,825,457.69      |                    | DEPÓSITOS DE OTRAS SOCIEDADES DE DEPÓSITO                            | 7,205.80           |                    |
| ACTIVOS INTANGIBLES                                      | 13,456,479.21      |                    | DEPÓSITOS DEL SECTOR NO FINANCIERO                                   |                    | 115,720,691.73     |
| DEUDORES DIVERSOS EN EL INTERIOR                         |                    | 1,573,251,754.99   | DEPÓSITOS DE SOCIEDADES NO FINANCIERAS                               | 115,720,691.73     |                    |
| DEUDORES EN MONEDA NACIONAL                              | 1,573,251,754.99   |                    | ACREEDORES DIVERSOS DEL INTERIOR                                     |                    | 1,524,759,055.31   |
| OPERACIONES DE ESTABILIZACIÓN MONETARIA                  |                    | 2,049,679,750.38   | ACREEDORES EN MONEDA NACIONAL  | 1,488,845,678.09   |                    |
| OPERACIONES DE INYECCIÓN DE LIQUIDEZ EN M/N              | 1,916,400,000.00   |                    | ACREEDORES EN MONEDA EXTRANJERA                                      | 35,913,377.22      |                    |
| OPERACIONES DE INYECCIÓN DE LIQUIDEZ EN M/E              | 130,998,924.80     |                    | OTROS PASIVOS  |                    | 214,652,642.81     |
| PRODUCTOS FINANCIEROS POR COBRAR                         | 2,280,825.58       |                    | MARGEN DE OPERACIÓN - VALORES NEGOCIADOS                             | 184,536,829.50     |                    |
| RESTAURACIONES DE PATRIMONIO POR COBRAR AL ESTADO        |                    | 30,163,317,633.06  | PRODUCTOS DIFERIDOS  | 30,115,813.31      |                    |
| MINISTERIO DE FINANZAS PÚBLICAS - DECRETO NÚMERO 16-2002 | 30,163,317,633.06  |                    | TOTAL DEL PASIVO   |                    | 286,329,685,097.61 |
| OTROS ACTIVOS  |                    | 617,666,666.35     |  |                    |                    |
| ORO NO MONETARIO   | 503,584.56         |                    | PATRIMONIO   |                    | 21,273,486,071.82  |
| PLATA  | 12,917.31          |                    | FONDO DE GARANTÍA  | 2,261,475,836.32   |                    |
| METALES ACUÑADOS   | 1,523,113.92       |                    | RESULTADOS DEL EJERCICIO   | 4,249,744,852.32   |                    |
| DERECHOS DE SERVICIOS                                    | 64,562.60          |                    | RESERVA GENERAL  | 2,224,134,755.75   |                    |
| DEPÓSITOS EN GARANTÍA                                    | 46,586.92          |                    | RESERVAS POR VALUACIÓN   | 11,411,285,109.04  |                    |
| COLECCIONES  | 219,654.81         |                    | UTILIDADES ASIGNADAS POR EL BCIE PARA FUTUROS INCREMENTOS DE CAPITAL | 1,126,845,518.39   |                    |
| OBRAS DE ARTE  | 765,226.46         |                    |  |                    |                    |
| OTROS INVENTARIOS  | 556,172,410.59     |                    |  |                    |                    |
| ACTIVOS EXTRAORDINARIOS                                  | 58,358,609.18      |                    |  |                    |                    |
| TOTAL DEL ACTIVO   |                    | 307,603,171,169.43 | TOTAL DEL PASIVO Y PATRIMONIO  |                    | 307,603,171,169.43 |

Tipo de cambio al 31 de diciembre de 2025 US\$ 1 = Q7.66451 Cuentas de Orden por Contra: 878,806,328,355.70 Guatemala, 13 de enero de 2026

Jorge Guillermo Rodas Gomez  
Director  
Departamento de Contabilidad y Sistema de Pagos

BANCO DE GUATEMALA  
DEPARTAMENTO DE CONTABILIDAD Y SISTEMA DE PAGOS

Vinicio Cáceres  
Gerente General

BANCO DE GUATEMALA  
GERENCIA GENERAL

Walter Israú Córdoba Citalán  
Auditor Interno

BANCO DE GUATEMALA  
AUDITOR INTERNO

**Opinión**  
ARÉVALO PÉREZ, IRALDA Y ASOCIADOS, S.C., CERTIFICA QUE: Hemos auditado los estados financieros adjuntos del Banco de Guatemala (una entidad de carácter descentralizado y autónomo, creada para funcionar como Banco Central de Guatemala) que comprenden el balance general al 31 de diciembre de 2025, y los correspondientes estados, de resultados, de cambios en el patrimonio, y de flujos de efectivo por el año terminado en esa fecha, así como las notas explicativas de los estados financieros que incluyen un resumen de las políticas contables significativas.

En nuestra opinión, los referidos estados financieros presentan razonablemente, en todos sus aspectos importantes, la situación financiera del Banco de Guatemala al 31 de diciembre de 2025, así como el resultado de sus operaciones, de cambios en el patrimonio y de sus flujos de efectivo por el año terminado en esa fecha, de conformidad con las normas contenidas en su Ley Orgánica y con el Manual de Instrucciones Contables propio del Banco Central.

**Fundamento de la opinión**  
Efectuamos nuestra auditoría de acuerdo con las Normas Internacionales de Auditoría -NIA- emitidas por la Federación Internacional de Contadores -IFAC- (por sus siglas en inglés), las normas contenidas en la Ley Orgánica del Banco, en el Manual de Instrucciones Contables propio del Banco Central, y en las resoluciones emitidas por el Colegio de Contadores Públicos y Auditores de Guatemala para el sector financiero regulado. Nuestra responsabilidad se describe con más detalle en el párrafo de responsabilidad del auditor en relación con la auditoría de los estados financieros. Somos independientes del Banco de Guatemala de acuerdo con el Código de Ética para Contadores Profesionales -IESBA- (por sus siglas en inglés) junto con los requisitos éticos que son relevantes para nuestra auditoría de los estados financieros en Guatemala; y hemos cumplido con las otras responsabilidades éticas de acuerdo con estos requisitos y el Código emitido por el IESBA. Creemos que la evidencia de auditoría que hemos obtenido es suficiente y apropiada para proporcionar una base para nuestra opinión de auditoría.

**Párrafo de énfasis que no constituye una salvedad**  
Como se explica en la nota 13 a los estados financieros, el Balance General del Banco de Guatemala al 31 de diciembre de 2025, muestra en la cuenta "Restauraciones de Patrimonio por Cobrar al Estado", un saldo de Q30,163.3 millones correspondiente al Costo Acumulado de la Política Monetaria, Cambiaria y Crediticia de los ejercicios contables de 1989 a 2001 por Q16,834.2 millones, y a las deficiencias netas de los años 2002, del 2011 al 2018 y 2022 por Q13,329.1 millones.

Respecto al Costo Acumulado de la Política Monetaria, Cambiaria y Crediticia de los años 1989 a 2001 que asciende a Q16,834.2 millones al 31 de diciembre de 2025, el Organismo Ejecutivo a través del Ministerio de Finanzas Públicas aún no ha emitido los títulos de deuda pública correspondientes, a fin de dar cumplimiento al artículo 83 de la Ley Orgánica del Banco de Guatemala. Por su parte, el artículo 9 de la Ley Orgánica del Banco de Guatemala establece que el Estado deberá absorber las deficiencias netas, por lo tanto, el Organismo Ejecutivo por intermedio del Ministerio de Finanzas Públicas, deberá incluirlas en el proyecto del Presupuesto General de Ingresos y Egresos del Estado del ejercicio fiscal siguiente. A la fecha de este informe, el Ministerio de Finanzas Públicas no ha restituido el saldo de las deficiencias netas de los años 2002, del 2011 al 2018 y 2022, que asciende a Q13,329.1 millones; las cuales no fueron incluidas en el Presupuesto General de Ingresos y Egresos del Estado para los ejercicios fiscales 2025 y 2026, contenidos en los Decretos Números 36-2024 y 27-2025, ambos del Congreso de la República de Guatemala, respectivamente. Al respecto, el 30 de diciembre de 2025, la Corte de Constitucionalidad otorgó el amparo provisional, el cual deja en suspenso temporalmente la aprobación por parte del Congreso de la República de Guatemala el Decreto Número 27-2025, Ley del Presupuesto General de Ingresos y Egresos del Estado para el Ejercicio Fiscal Dos Mil Veintiséis. Cabe mencionar, que el Banco de Guatemala ha realizado las gestiones correspondientes a efecto de que el costo acumulado y las deficiencias netas sean cubiertos por el Estado.

ARÉVALO PÉREZ, IRALDA Y ASOCIADOS, S.C.  
Firma Miembro de  
PKF INTERNATIONAL LIMITED

Licda. Olga Siomara Arévalo Iralda  
Contador Público y Auditor  
Colegiado No. CPA-1914









BANCO DE GUATEMALA  
ESTADO DE RESULTADOS  
DEL 1 DE ENERO AL 31 DE DICIEMBRE DE 2025  
(CIFRAS EN QUETZALES)

| DESCRIPCIÓN   |  | PARCIAL                 | TOTAL                    |
|---|--|-------------------------|--------------------------|
| <b>PRODUCTOS FINANCIEROS</b>                        |  |                         | <b>10,445,648,512.85</b> |
| I.  | <b>PRODUCTOS FINANCIEROS SOBRE ACTIVOS EXTERNOS</b>          | <b>9,473,628,561.36</b> |                          |
|   | 1. CAMBIO PRODUCTOS  | 2,171,332,145.34        |                          |
|   | 2. INTERESES PRODUCTOS                                       | 7,136,345,784.37        |                          |
|   | 3. OTROS PRODUCTOS   | 165,950,631.65          |                          |
| II.   | <b>PRODUCTOS FINANCIEROS SOBRE ACTIVOS INTERNOS</b>          | <b>972,003,168.23</b>   |                          |
|   | 1. COMISIONES PRODUCTOS                                      | 87,920,800.18           |                          |
|   | 2. INTERESES PRODUCTOS                                       | 875,730,111.97          |                          |
|   | 3. OTROS PRODUCTOS   | 8,352,256.08            |                          |
| III.  | <b>PRODUCTOS FINANCIEROS SOBRE PASIVOS INTERNOS</b>          | <b>16,783.26</b>        |                          |
|   | 1. OTROS PRODUCTOS   | 16,783.26               |                          |
| <b>GASTOS FINANCIEROS</b>                           |  |                         | <b>1,304,958,183.89</b>  |
| IV.   | <b>GASTOS FINANCIEROS SOBRE ACTIVOS EXTERNOS</b>             | <b>1,304,015,310.27</b> |                          |
|   | 1. CAMBIO GASTOS   | 1,298,694,404.12        |                          |
|   | 2. INTERESES GASTO   | 968,510.17              |                          |
|   | 3. OTROS GASTOS  | 4,352,395.98            |                          |
| V.  | <b>GASTOS FINANCIEROS SOBRE ACTIVOS INTERNOS</b>             | <b>942,873.62</b>       |                          |
|   | 1. OTROS GASTOS  | 942,873.62              |                          |
| <b>RESULTADO FINANCIERO</b>                         |  |                         | <b>9,140,690,328.96</b>  |
| VI.   | <b>GASTOS ADMINISTRATIVOS</b>                                |                         | <b>1,082,206,519.81</b>  |
|   | 1. GASTOS DE FUNCIONAMIENTO                                  | 890,903,605.63          |                          |
|   | 2. TRANSFERENCIAS CORRIENTES                                 | 160,739,312.24          |                          |
|   | 3. DEPRECIACIONES Y AMORTIZACIONES                           | 30,563,601.94           |                          |
| VII.  | <b>AMORTIZACIÓN COSTOS DE EMISIÓN DE ESPECIES MONETARIAS</b> |                         | <b>250,678,352.34</b>    |
| VIII.   | <b>(+) PRODUCTOS Y GASTOS DE EJERCICIOS ANTERIORES</b>       |                         | <b>1,544,558.93</b>      |
| <b>RESULTADO OPERACIONAL DEL BANCO DE GUATEMALA</b> |  |                         | <b>7,809,350,015.74</b>  |
| IX.   | <b>GASTOS DE INSPECCIÓN</b>                                  |                         | <b>243,765,174.47</b>    |
|   | CUOTA DE VIGILANCIA E INSPECCIÓN SUPERINTENDENCIA DE BANCOS  | 243,765,174.47          |                          |
| <b>SUB-TOTAL</b>                                    |  |                         | <b>7,565,584,841.27</b>  |
| X.  | <b>COSTO DE POLÍTICA MONETARIA, CAMBIARIA Y CREDITICIA</b>   |                         | <b>3,315,839,988.95</b>  |
| <b>EXCEDENTE NETO</b>                               |  |                         | <b>4,249,744,852.32</b>  |



Guatemala, 13 de enero de 2026



**Jorge Guillermo Rodas Gomez**  
Director  
Departamento de Contabilidad y Sistema de Pagos



**Vinicio Cáceres**  
Gerente General



**Walter Israú Córdova Citlán**  
Auditor Interno

**Opinión**  
ARÉVALO PÉREZ, IRALDA Y ASOCIADOS, S.C., CERTIFICA QUE: Hemos auditado los estados financieros adjuntos del Banco de Guatemala (una entidad de carácter descentralizado y autónomo, creada para funcionar como Banco Central de Guatemala) que comprenden el balance general al 31 de diciembre de 2025, y los correspondientes estados, de resultados, de cambios en el patrimonio, y de flujos de efectivo por el año terminado en esa fecha, así como las notas explicativas de los estados financieros que incluyen un resumen de las políticas contables significativas.


En nuestra opinión, los referidos estados financieros presentan razonablemente, en todos sus aspectos importantes, la situación financiera del Banco de Guatemala al 31 de diciembre de 2025, así como el resultado de sus operaciones, de cambios en el patrimonio y de sus flujos de efectivo por el año terminado en esa fecha, de conformidad con las normas contenidas en su Ley Orgánica y con el Manual de Instrucciones Contables propio del Banco Central.

**Fundamento de la opinión**  
Efectuamos nuestra auditoría de acuerdo con las Normas Internacionales de Auditoría -NIA- emitidas por la Federación Internacional de Contadores -IFAC- (por sus siglas en inglés), las normas contenidas en la Ley Orgánica del Banco, en el Manual de Instrucciones Contables propio del Banco Central, y en las resoluciones emitidas por el Colegio de Contadores Públicos y Auditores de Guatemala para el sector financiero regulado. Nuestra responsabilidad se describe con más detalle en el párrafo de responsabilidad del auditor en relación con la auditoría de los estados financieros. Somos independientes del Banco de Guatemala de acuerdo con el Código de Ética para Contadores Profesionales -IESBA- (por sus siglas en inglés) junto con los requisitos éticos que son relevantes para nuestra auditoría de los estados financieros en Guatemala; y hemos cumplido con las otras responsabilidades éticas de acuerdo con estos requisitos y el Código emitido por el IESBA. Creemos que la evidencia de auditoría que hemos obtenido es suficiente y apropiada para proporcionar una base para nuestra opinión de auditoría.

**Párrafo de énfasis que no constituye una salvedad**  
Como se explica en la nota 13 a los estados financieros, el Balance General del Banco de Guatemala al 31 de diciembre de 2025, muestra en la cuenta "Restauraciones de Patrimonio por Cobrar al Estado", un saldo de Q30,163.3 millones correspondiente al Costo Acumulado de la Política Monetaria, Cambiaria y Crediticia de los ejercicios contables de 1989 a 2001 por Q16,834.2 millones, y a las deficiencias netas de los años 2002, del 2011 al 2018 y 2022 por Q13,329.1 millones.

Respecto al Costo Acumulado de la Política Monetaria, Cambiaria y Crediticia de los años 1989 a 2001 que asciende a Q16,834.2 millones al 31 de diciembre de 2025, el Organismo Ejecutivo a través del Ministerio de Finanzas Públicas aún no ha emitido los títulos de deuda pública correspondientes, a fin de dar cumplimiento al artículo 83 de la Ley Orgánica del Banco de Guatemala. Por su parte, el artículo 9 de la Ley Orgánica del Banco de Guatemala establece que el Estado deberá absorber las deficiencias netas, por lo tanto, el Organismo Ejecutivo por intermedio del Ministerio de Finanzas Públicas, deberá incluirlas en el proyecto del Presupuesto General de Ingresos y Egresos del Estado del ejercicio fiscal siguiente. A la fecha de este informe, el Ministerio de Finanzas Públicas no ha restituido el saldo de las deficiencias netas de los años 2002, del 2011 al 2018 y 2022, que asciende a Q13,329.1 millones; las cuales no fueron incluidas en el Presupuesto General de Ingresos y Egresos del Estado para los ejercicios fiscales 2025 y 2026, contenidos en los Decretos Números 36-2024 y 27-2025, ambos del Congreso de la República de Guatemala, respectivamente. Al respecto, el 30 de diciembre de 2025, la Corte de Constitucionalidad otorgó el amparo provisional, el cual deja en suspenso temporalmente la aprobación por parte del Congreso de la República de Guatemala el Decreto Número 27-2025, Ley del Presupuesto General de Ingresos y Egresos del Estado para el Ejercicio Fiscal Dos Mil Veintiséis. Cabe mencionar, que el Banco de Guatemala ha realizado las gestiones correspondientes a efecto de que el costo acumulado y las deficiencias netas sean cubiertos por el Estado.

ARÉVALO PÉREZ, IRALDA Y ASOCIADOS, S.C.  
Firma Miembro de  
PKF INTERNATIONAL LIMITED



**Licda. Olga Siomara Arévalo Iralda**  
Contador Público y Auditor  
Colegiado No. CPA-1914

Guatemala, 15 de enero de 2026





BANCO DE GUATEMALA  
ESTADO DE CAMBIOS EN EL PATRIMONIO  
DEL 1 DE ENERO AL 31 DE DICIEMBRE DE 2025  
(CIFRAS EN QUETZALES)

| DESCRIPCIÓN  | FONDO DE GARANTÍA | RESULTADOS DEL EJERCICIO | RESERVAS POR VALUACIÓN | RESERVA GENERAL  | UTILIDADES ASIGNADAS POR EL BCIE | PATRIMONIO         |
|--|-------------------|--------------------------|------------------------|------------------|----------------------------------|--------------------|
| Saldos al 31 de diciembre de 2024  | 1,378,391,512.66  | 2,943,614,412.19         | 6,608,405,015.30       | 163,604,667.22   | 1,132,982,183.61                 | 12,226,997,790.98  |
| <b>Cambios en el Fondo de Garantía</b>   |                   |                          |                        |                  |                                  |                    |
| (+) Asignación del excedente neto del ejercicio contable 2024, según Resolución JM-8-2025  | 883,084,323.66    |                          |                        |                  |                                  | 883,084,323.66     |
| Subtotal   | 2,261,475,836.32  | 2,943,614,412.19         | 6,608,405,015.30       | 163,604,667.22   | 1,132,982,183.61                 | 13,110,082,114.64  |
| <b>Cambios en Resultados del Ejercicio</b>   |                   |                          |                        |                  |                                  |                    |
| (-) Asignación del excedente neto del ejercicio contable 2024, al Fondo de Garantía y a la Reserva General, según Resolución JM-8-2025 |                   | (2,943,614,412.19)       |                        |                  |                                  | (2,943,614,412.19) |
| (+) Resultado del Ejercicio Contable 2025  |                   | 4,249,744,852.32         |                        |                  |                                  | 4,249,744,852.32   |
| Subtotal   | 2,261,475,836.32  | 4,249,744,852.32         | 6,608,405,015.30       | 163,604,667.22   | 1,132,982,183.61                 | 14,416,212,554.77  |
| <b>Cambios en las Reservas por Valuación</b>   |                   |                          |                        |                  |                                  |                    |
| (+) Variación por Revaluación de Activos   |                   |                          | 5,827,082,527.42       |                  |                                  | 5,827,082,527.42   |
| (-) Variación por Derechos Especiales de Giro  |                   |                          | (14,621,894.31)        |                  |                                  | (14,621,894.31)    |
| (-) Variación por Diferenciales Cambiarias   |                   |                          | (1,009,580,539.37)     |                  | (6,136,665.22)                   | (1,015,717,204.59) |
| Subtotal   | 2,261,475,836.32  | 4,249,744,852.32         | 11,411,285,109.04      | 163,604,667.22   | 1,126,845,518.39                 | 19,212,955,983.29  |
| <b>Cambios en la Reserva General</b>   |                   |                          |                        |                  |                                  |                    |
| (+) Asignación del excedente neto del ejercicio contable 2024, según Resolución JM-8-2025  |                   |                          |                        | 2,060,530,088.53 |                                  | 2,060,530,088.53   |
| Saldos al 31 de diciembre de 2025  | 2,261,475,836.32  | 4,249,744,852.32         | 11,411,285,109.04      | 2,224,134,755.75 | 1,126,845,518.39                 | 21,273,486,071.82  |

Guatemala, 13 de enero de 2026

Jorge Guillermo Rodas Gomez  
Director  
Departamento de Contabilidad y Sistema de Pagos

Vinicio Cáceres  
Gerente General

Walter Israú Córdova Citalán  
Auditor Interno

**Opinión**  
ARÉVALO PÉREZ, IRALDA Y ASOCIADOS, S.C., CERTIFICA QUE: Hemos auditado los estados financieros adjuntos del Banco de Guatemala (una entidad de carácter descentralizado y autónomo, creada para funcionar como Banco Central de Guatemala) que comprenden el balance general al 31 de diciembre de 2025, y los correspondientes estados, de resultados, de cambios en el patrimonio, y de flujos de efectivo por el año terminado en esa fecha, así como las notas explicativas de los estados financieros que incluyen un resumen de las políticas contables significativas.

En nuestra opinión, los referidos estados financieros presentan razonablemente, en todos sus aspectos importantes, la situación financiera del Banco de Guatemala al 31 de diciembre de 2025, así como el resultado de sus operaciones, de cambios en el patrimonio y de sus flujos de efectivo por el año terminado en esa fecha, de conformidad con las normas contenidas en su Ley Orgánica y con el Manual de Instrucciones Contables propio del Banco Central.

**Fundamento de la opinión**  
Efectuamos nuestra auditoría de acuerdo con las Normas Internacionales de Auditoría -NIA- emitidas por la Federación Internacional de Contadores -IFAC- (por sus siglas en inglés), las normas contenidas en la Ley Orgánica del Banco, en el Manual de Instrucciones Contables propio del Banco Central, y en las resoluciones emitidas por el Colegio de Contadores Públicos y Auditores de Guatemala para el sector financiero regulado. Nuestra responsabilidad se describe con más detalle en el párrafo de responsabilidad del auditor en relación con la auditoría de los estados financieros. Somos independientes del Banco de Guatemala de acuerdo con el Código de Ética para Contadores Profesionales -IESBA- (por sus siglas en inglés) junto con los requisitos éticos que son relevantes para nuestra auditoría de los estados financieros en Guatemala; y hemos cumplido con las otras responsabilidades éticas de acuerdo con estos requisitos y el Código emitido por el IESBA. Creemos que la evidencia de auditoría que hemos obtenido es suficiente y apropiada para proporcionar una base para nuestra opinión de auditoría.

**Párrafo de énfasis que no constituye una salvedad**  
Como se explica en la nota 13 a los estados financieros, el Balance General del Banco de Guatemala al 31 de diciembre de 2025, muestra en la cuenta "Restauraciones de Patrimonio por Cobrar al Estado", un saldo de Q30,163.3 millones correspondiente al Costo Acumulado de la Política Monetaria, Cambiaria y Crediticia de los ejercicios contables de 1989 a 2001 por Q16,834.2 millones, y a las deficiencias netas de los años 2002, del 2011 al 2018 y 2022 por Q13,329.1 millones.

Respecto al Costo Acumulado de la Política Monetaria, Cambiaria y Crediticia de los años 1989 a 2001 que asciende a Q16,834.2 millones al 31 de diciembre de 2025, el Organismo Ejecutivo a través del Ministerio de Finanzas Públicas aún no ha emitido los títulos de deuda pública correspondientes, a fin de dar cumplimiento al artículo 83 de la Ley Orgánica del Banco de Guatemala. Por su parte, el artículo 9 de la Ley Orgánica del Banco de Guatemala establece que el Estado deberá absorber las deficiencias netas, por lo tanto, el Organismo Ejecutivo por intermedio del Ministerio de Finanzas Públicas, deberá incluirlas en el proyecto del Presupuesto General de Ingresos y Egresos del Estado del ejercicio fiscal siguiente. A la fecha de este informe, el Ministerio de Finanzas Públicas no ha restituido el saldo de las deficiencias netas de los años 2002, del 2011 al 2018 y 2022, que asciende a Q13,329.1 millones; las cuales no fueron incluidas en el Presupuesto General de Ingresos y Egresos del Estado para los ejercicios fiscales 2025 y 2026, contenidos en los Decretos Números 36-2024 y 27-2025, ambos del Congreso de la República de Guatemala, respectivamente. Al respecto, el 30 de diciembre de 2025, la Corte de Constitucionalidad otorgó el amparo provisional, el cual deja en suspenso temporalmente la aprobación por parte del Congreso de la República de Guatemala el Decreto Número 27-2025, Ley del Presupuesto General de Ingresos y Egresos del Estado para el Ejercicio Fiscal Dos Mil Veintiséis. Cabe mencionar, que el Banco de Guatemala ha realizado las gestiones correspondientes a efecto de que el costo acumulado y las deficiencias netas sean cubiertos por el Estado.

ARÉVALO PÉREZ, IRALDA Y ASOCIADOS, S.C.  
Firma Miembro de  
PKF INTERNATIONAL LIMITED

Licda. Olga Siomara Arévalo Iralda  
Contador Público y Auditor  
Colegiado No. CPA-1914

Guatemala, 15 de enero de 2026





BANCO DE GUATEMALA  
ESTADO DE FLUJOS DE EFECTIVO  
DEL 1 DE ENERO AL 31 DE DICIEMBRE DE 2025  
(CIFRAS EN QUETZALES)

|   |                   |                    |                    |
|---|-------------------|--------------------|--------------------|
| I. VARIACIÓN DE FLUJOS DE EFECTIVO DE LAS ACTIVIDADES DE OPERACIÓN                        |                   |                    |                    |
| (+ ) AUMENTOS   |                   |                    | 65,598,651,736.67  |
| Depósitos en el Exterior  |                   | 58,268,532,770.12  |                    |
| Intereses producto sobre depósitos en el exterior   | 284,421,095.47    |                    |                    |
| Colocación de bonos del tesoro en mercados internacionales                                | 11,360,349,824.03 |                    |                    |
| Traslados netos de fondos por bancos del sistema  | 46,623,761,850.62 |                    |                    |
| Inversiones en Valores del Exterior   |                   | 7,330,118,966.55   |                    |
| Valorización neta realizada a precio de mercado de inversiones en valores del exterior    | 872,637,741.22    |                    |                    |
| Productos financieros netos sobre inversiones en valores del exterior                     | 6,457,481,225.33  |                    |                    |
| (- ) DISMINUCIONES  |                   |                    | 15,026,153,301.67  |
| Numerario del Exterior  |                   | 17,904,329.00      |                    |
| Variación neta por compra-venta de numerario del exterior                                 | 17,904,329.00     |                    |                    |
| Depósitos en el Exterior  |                   | 8,166,438,853.87   |                    |
| Variación neta por depósitos y retiros diversos en el exterior                            | 13,980,215.93     |                    |                    |
| Pago por aporte a Corporación Interamericana de Inversiones - BID Invest                  | 22,553,692.20     |                    |                    |
| Pago por aporte al Banco Centroamericano de Integración Económica (BCIE)                  | 49,144,875.00     |                    |                    |
| Liquidación de cartas de crédito  | 56,545,822.27     |                    |                    |
| Pagos efectuados por fabricación de billetes y monedas metálicas                          | 306,615,541.10    |                    |                    |
| Operaciones netas por compra-venta de divisas al Gobierno                                 | 3,764,919,019.63  |                    |                    |
| Pago de intereses y gastos inherentes sobre Bonos del Tesoro de la República de Guatemala | 3,952,679,687.74  |                    |                    |
| Inversiones en Valores del Exterior   |                   | 95,631,424.30      |                    |
| Honorarios y comisiones pagados   | 95,631,424.30     |                    |                    |
| Operaciones de Estabilización Monetaria   |                   | 6,746,178,694.50   |                    |
| Variación neta por operaciones de inyección de liquidez                                   | 6,746,178,694.50  |                    |                    |
| Flujos de efectivo de las actividades de operación  |                   |                    | 50,572,498,435.00  |
| II. VARIACIÓN POR TRANSACCIONES NO MONETARIAS   |                   |                    | 5,118,896,236.54   |
| (-) Valuación neta por fluctuación de tipo de cambio                                      |                   | (1,058,626,513.51) |                    |
| (+) Valorización neta de precio no realizada  |                   | 5,827,082,527.42   |                    |
| (+) Productos financieros netos devengados no percibidos                                  |                   | 350,440,222.63     |                    |
| Flujos de efectivo del período  |                   |                    | 55,691,394,671.54  |
| Saldo del efectivo y equivalentes al efectivo al 31-12-2024                               |                   |                    | 191,097,690,101.91 |
| Saldo del efectivo y equivalentes al efectivo al 31-12-2025                               |                   |                    | 246,789,084,773.45 |

Guatemala, 13 de enero de 2026

Jorge Guillermo Rodas Gomez  
Director  
Departamento de Contabilidad y Sistema de Pagos

Vinicio Cáceres  
Gerente General

Walter Israel Córdova Citalán  
Auditor Interno

Opinión  
ARÉVALO PÉREZ, IRALDA Y ASOCIADOS, S.C., CERTIFICA QUE: Hemos auditado los estados financieros adjuntos del Banco de Guatemala (una entidad de carácter descentralizado y autónomo, creada para funcionar como Banco Central de Guatemala) que comprenden el balance general al 31 de diciembre de 2025, y los correspondientes estados, de resultados, de cambios en el patrimonio, y de flujos de efectivo por el año terminado en esa fecha, así como las notas explicativas de los estados financieros que incluyen un resumen de las políticas contables significativas.

En nuestra opinión, los referidos estados financieros presentan razonablemente, en todos sus aspectos importantes, la situación financiera del Banco de Guatemala al 31 de diciembre de 2025, así como el resultado de sus operaciones, de cambios en el patrimonio y de sus flujos de efectivo por el año terminado en esa fecha, de conformidad con las normas contenidas en su Ley Orgánica y con el Manual de Instrucciones Contables propio del Banco Central.

Fundamento de la opinión  
Efectuamos nuestra auditoría de acuerdo con las Normas Internacionales de Auditoría -NIA- emitidas por la Federación Internacional de Contadores -IFAC- (por sus siglas en inglés), las normas contenidas en la Ley Orgánica del Banco, en el Manual de Instrucciones Contables propio del Banco Central, y en las resoluciones emitidas por el Colegio de Contadores Públicos y Auditores de Guatemala para el sector financiero regulado. Nuestra responsabilidad se describe con más detalle en el párrafo de responsabilidad del auditor en relación con la auditoría de los estados financieros. Somos independientes del Banco de Guatemala de acuerdo con el Código de Ética para Contadores Profesionales -IESBA- (por sus siglas en inglés) junto con los requisitos éticos que son relevantes para nuestra auditoría de los estados financieros en Guatemala; y hemos cumplido con las otras responsabilidades éticas de acuerdo con estos requisitos y el Código emitido por el IESBA. Creemos que la evidencia de auditoría que hemos obtenido es suficiente y apropiada para proporcionar una base para nuestra opinión de auditoría.

Párrafo de énfasis que no constituye una salvedad  
Como se explica en la nota 13 a los estados financieros, el Balance General del Banco de Guatemala al 31 de diciembre de 2025, muestra en la cuenta "Restauraciones de Patrimonio por Cobrar al Estado", un saldo de Q30,163.3 millones correspondiente al Costo Acumulado de la Política Monetaria, Cambiaria y Crediticia de los ejercicios contables de 1989 a 2001 por Q16,834.2 millones, y a las deficiencias netas de los años 2002, del 2011 al 2018 y 2022 por Q13,329.1 millones.

Respecto al Costo Acumulado de la Política Monetaria, Cambiaria y Crediticia de los años 1989 a 2001 que asciende a Q16,834.2 millones al 31 de diciembre de 2025, el Organismo Ejecutivo a través del Ministerio de Finanzas Públicas aún no ha emitido los títulos de deuda pública correspondientes, a fin de dar cumplimiento al artículo 83 de la Ley Orgánica del Banco de Guatemala. Por su parte, el artículo 9 de la Ley Orgánica del Banco de Guatemala establece que el Estado deberá absorber las deficiencias netas, por lo tanto, el Organismo Ejecutivo por intermedio del Ministerio de Finanzas Públicas, deberá incluirlas en el proyecto del Presupuesto General de Ingresos y Egresos del Estado del ejercicio fiscal siguiente. A la fecha de este informe, el Ministerio de Finanzas Públicas no ha restituido el saldo de las deficiencias netas de los años 2002, del 2011 al 2018 y 2022, que asciende a Q13,329.1 millones; las cuales no fueron incluidas en el Presupuesto General de Ingresos y Egresos del Estado para los ejercicios fiscales 2025 y 2026, contenidos en los Decretos Números 36-2024 y 27-2025, ambos del Congreso de la República de Guatemala, respectivamente. Al respecto, el 30 de diciembre de 2025, la Corte de Constitucionalidad otorgó el amparo provisional, el cual deja en suspenso temporalmente la aprobación por parte del Congreso de la República de Guatemala el Decreto Número 27-2025, Ley del Presupuesto General de Ingresos y Egresos del Estado para el Ejercicio Fiscal Dos Mil Veintiséis. Cabe mencionar, que el Banco de Guatemala ha realizado las gestiones correspondientes a efecto de que el costo acumulado y las deficiencias netas sean cubiertos por el Estado.

ARÉVALO PÉREZ, IRALDA Y ASOCIADOS, S.C.  
Firma Miembro de  
PKF INTERNATIONAL LIMITED

Licda. Olga Stomara Arevalo Iralda  
Contador Público y Auditor  
Colegiado No. CPA-1914

Guatemala, 15 de enero de 2026





Arévalo Pérez, Iralda y Asociados, S.C.  
Firma miembro de PKF Global  
3a Ave. 10-80 Zona 10 Edificio  
Forum Zona Viva Torre II  
Nivel 10 Of. 1001

+ (502) 2303 5050  
arevalo@pkfguatemala.com  
pkfguatemala.com

## INFORME DE LOS AUDITORES INDEPENDIENTES

A la Honorable Junta Monetaria

### Informe sobre la auditoría de los Estados Financieros

#### Opinión

Hemos auditado los estados financieros adjuntos del Banco de Guatemala (una entidad de carácter descentralizado y autónomo, creada para funcionar como Banco Central de Guatemala) que comprenden el balance general al 31 de diciembre de 2025, y los correspondientes estados, de resultados, de cambios en el patrimonio, y de flujos de efectivo por el año terminado en esa fecha, de conformidad con las normas contenidas en su Ley Orgánica y con el Manual de Instrucciones Contables propio del Banco Central.

En nuestra opinión, los referidos estados financieros presentan razonablemente, en todos sus aspectos importantes, la situación financiera del Banco de Guatemala al 31 de diciembre de 2025, así como el resultado de sus operaciones, de cambios en el patrimonio y de sus flujos de efectivo por el año terminado en esa fecha, de conformidad con las normas contenidas en su Ley Orgánica y con el Manual de Instrucciones Contables propio del Banco Central.

#### Fundamento de la opinión

Efectuamos nuestra auditoría de acuerdo con las Normas Internacionales de Auditoría -NIA- emitidas por la Federación Internacional de Contadores -IFAC- (por sus siglas en inglés), las normas contenidas en la Ley Orgánica del Banco, en el Manual de Instrucciones Contables propio del Banco Central, y en las resoluciones emitidas por el Colegio de Contadores Públicos y Auditores de Guatemala para el sector financiero regulado. Nuestra responsabilidad se describe con más detalle en el párrafo de responsabilidad del auditor en relación con la auditoría de los estados financieros. Somos independientes del Banco de Guatemala de acuerdo con el Código de Ética para Contadores Profesionales -IESBA- (por sus siglas en inglés) junto con los requisitos éticos que son relevantes para nuestra auditoría de los estados financieros en Guatemala; y hemos cumplido con las otras responsabilidades éticas de acuerdo con estos requisitos y el Código emitido por el IESBA.

Creemos que la evidencia de auditoría que hemos obtenido es suficiente y apropiada para proporcionar una base para nuestra opinión de auditoría.

#### Base contable

Los estados financieros del Banco de Guatemala son preparados de conformidad con las normas contenidas en su Ley Orgánica y con el Manual de Instrucciones Contables propio del Banco Central.



funcionamiento, revelando, según corresponda, las cuestiones relacionadas con la entidad en funcionamiento, y utilizando este principio contable, excepto si la Administración tiene intención de liquidar o de concluir sus operaciones, o bien no exista otra alternativa realista.

El Gobierno Corporativo del Banco de Guatemala a través de su Administración, es responsable de la supervisión del proceso de preparación de la información financiera.

#### Entidad en funcionamiento

La Administración del Banco de Guatemala no ha identificado una incertidumbre importante que pueda dar lugar a una duda significativa, sobre la capacidad del Banco Central de continuar como una entidad en funcionamiento, por consiguiente, no se revela ninguna incertidumbre en notas a los estados financieros.

Con base en nuestra auditoría de los estados financieros del Banco de Guatemala, tampoco hemos identificado ninguna incertidumbre material.

#### Responsabilidad del auditor en relación con la auditoría de los estados financieros

Nuestros objetivos son obtener una seguridad razonable de que los estados financieros en su conjunto están libres de errores materiales, ya sea debido a fraude o error, y emitir un informe de auditoría que incluya nuestra opinión. Seguridad razonable es un alto nivel de seguridad, pero no es una garantía de que una auditoría realizada de conformidad con las Normas Internacionales de Auditoría y las resoluciones emitidas por el Colegio de Contadores Públicos y Auditores de Guatemala para el sector financiero regulado, siempre detectará un error importante cuando existe.

Las incorrecciones pueden surgir de fraude o error y se consideran materiales si, de forma individual o en su conjunto, puede preverse razonablemente que van a influir en las decisiones económicas que los usuarios tomen basándose en los estados financieros. En el Anexo A, el cual es parte integral de este dictamen, estamos incluyendo una descripción detallada de nuestras responsabilidades como Auditores Independientes.

ARÉVALO PÉREZ, IRALDA Y ASOCIADOS, S. C.

Firma Miembro de  
PKF INTERNATIONAL LIMITED

Lic. Olga Stomara Arévalo Iralda  
Contador Público y Auditor  
Colegiado No. CPA-1914

Ciudad de Guatemala,  
15 de enero de 2026.



### Párrafo de énfasis que no constituye una salvedad

#### Restauraciones de Patrimonio por Cobrar al Estado

Como se explica en la nota 13 a los estados financieros, el Balance General del Banco de Guatemala al 31 de diciembre de 2025, muestra en la cuenta "Restauraciones de Patrimonio por Cobrar al Estado", un saldo de Q30,163.3 millones correspondiente al Costo Acumulado de la Política Monetaria, Cambiaria y Crediticia de los ejercicios contables de 1989 a 2001 por Q16,834.2 millones, y a las deficiencias netas de los años 2002, del 2011 al 2018 y 2022 por Q13,329.1 millones.

Respecto al Costo Acumulado de la Política Monetaria, Cambiaria y Crediticia de los años 1989 a 2001 que asciende a Q16,834.2 millones al 31 de diciembre de 2025, el Organismo Ejecutivo a través del Ministerio de Finanzas Públicas aún no ha emitido los títulos de deuda pública correspondientes, a fin de dar cumplimiento al artículo 83 de la Ley Orgánica del Banco de Guatemala.

Por su parte, el artículo 9 de la Ley Orgánica del Banco de Guatemala establece que el Estado deberá absorber las deficiencias netas, por lo tanto, el Organismo Ejecutivo por intermedio del Ministerio de Finanzas Públicas, deberá incluirlas en el proyecto del Presupuesto General de Ingresos y Egresos del Estado del ejercicio fiscal siguiente.

A la fecha de este informe, el Ministerio de Finanzas Públicas no ha restituido el saldo de las deficiencias netas de los años 2002, del 2011 al 2018 y 2022, que asciende a Q13,329.1 millones; las cuales no fueron incluidas en el Presupuesto General de Ingresos y Egresos del Estado para los ejercicios fiscales 2025 y 2026, contenidos en los Decretos Números 36-2024 y 27-2025, ambos del Congreso de la República de Guatemala, respectivamente.

Al respecto, el 30 de diciembre de 2025, la Corte de Constitucionalidad otorgó el amparo provisional, el cual deja en suspenso temporalmente la aprobación por parte del Congreso de la República de Guatemala el Decreto Número 27-2025, Ley del Presupuesto General de Ingresos y Egresos del Estado para el Ejercicio Fiscal Dos Mil Veintiséis.

Cabe mencionar, que el Banco de Guatemala ha realizado las gestiones correspondientes a efecto de que el costo acumulado y las deficiencias netas sean cubiertos por el Estado.

#### Responsabilidad de la Administración y del Gobierno Corporativo del Banco de Guatemala

La Administración del Banco de Guatemala es responsable por la preparación y presentación razonable de estos estados financieros de acuerdo con las normas contenidas en su Ley Orgánica y con el Manual de Instrucciones Contables propio del Banco, que se explican en la Nota "A" de los estados financieros, así como del control interno que la Administración considere necesario para permitir la preparación de estos estados financieros libres de errores materiales, debido a fraude o error.

En la preparación de los estados financieros, la Administración es responsable de la valoración de la capacidad del Banco de Guatemala de continuar como una entidad en

## 3

## NOTAS A LOS ESTADOS FINANCIEROS DEL BANCO DE GUATEMALA AL 31 DE DICIEMBRE DE 2025 Y DE 2024

### A. POLÍTICAS CONTABLES Y NATURALEZA DE OPERACIONES

- El Banco de Guatemala, como Banco Central de la República, es una entidad descentralizada, autónoma, con personalidad jurídica, patrimonio propio, con plena capacidad para adquirir derechos y contraer obligaciones, de duración indefinida y con domicilio en el Departamento de Guatemala.
- Para la elaboración de los estados financieros, el Banco de Guatemala observa las normas contenidas en su ley orgánica y en los principios de contabilidad generalmente aceptados, así como los estándares internacionales adoptados por la Junta Monetaria a propuesta de la Superintendencia de Bancos, incluidos en el Manual de Instrucciones Contables.
- De conformidad con el artículo 7 de la Ley Orgánica del Banco de Guatemala, el ejercicio contable del Banco Central corresponde a la duración del año calendario. Para cada ejercicio contable, los excedentes o deficiencias netos se integran con la suma de los productos menos los gastos operativos netos percibidos y realizados; dentro de tales gastos se incluye el costo derivado de la ejecución de la política monetaria, cambiaria y crediticia determinada por la Junta Monetaria.
- Para el registro de los productos y gastos se utiliza el método contable de lo Percibido Modificado. Este método consiste en que los productos financieros se registran en cuentas de resultados hasta que son efectivamente percibidos; es decir, en el momento en que se recibe el efectivo o su equivalente; por su parte, los gastos se registran en el momento en que son realizados; es decir, cuando se incurre en ellos y no cuando se paga dinero u otro equivalente. Para el caso del Banco de Guatemala se establecieron dos excepciones en los productos financieros, la primera consiste en registrar en cuentas de resultados los productos financieros devengados no percibidos provenientes de las inversiones en instrumentos emitidos por las entidades consideradas en la Política de Inversiones de las Reservas Monetarias Internacionales del Banco de Guatemala, autorizada por la Junta Monetaria, que tengan una calificación de riesgo no menor de "A-" para largo plazo y de "A-1" para corto plazo, otorgada por *Standard & Poor's*, o calificación de riesgo equivalente otorgada por una calificadora de riesgo de reconocido prestigio internacional. En tanto que la segunda excepción consiste en registrar en cuentas de resultados los productos financieros devengados no percibidos provenientes de las inversiones en Bonos del Tesoro de la República de Guatemala, efectuadas conforme a la ley.
- El Banco de Guatemala para el reconocimiento inicial de los activos y pasivos, utiliza el método del costo de adquisición. Los activos se registran por el importe en efectivo o su equivalente pagado, incluyendo el precio de compra, los aranceles o impuestos indirectos, así como cualquier costo directo relacionado con la puesta en servicio del activo para el uso al que está destinado. La depreciación de la propiedad, planta y equipo se registra bajo el método lineal, el cual produce un cargo por depreciación constante a lo largo de la vida útil del activo, luego de deducir su valor residual, iniciándose cuando el bien esté disponible para su uso. Por su parte, los pasivos se registran por el valor recibido a cambio de incurrir en la deuda.
- Las cuentas de activo y pasivo expresadas en moneda extranjera se registran en dólares de los Estados Unidos de América y se presentan valuadas en quetzales al tipo de cambio de referencia del quetzal con respecto al dólar de los Estados Unidos de América vigente el 31 de diciembre de 2025 de Q7.66451 y el 31 de diciembre de 2024 de Q7.70625 por US\$1.00.
- El oro monetario está valuado al precio del mercado internacional fijado por *The London Gold Market Fixing LTD* que el 31 de diciembre de 2025 ascendía a US\$4,307.95 la Onza Troy, en tanto que, el 31 de diciembre de 2024 ascendía a US\$2,610.85 la Onza Troy.
- Conforme el artículo 10 de la Ley Orgánica del Banco de Guatemala, los excedentes o deficiencias netos por valuación de activos y pasivos expresados en monedas extranjeras, derivados de las variaciones del tipo de cambio de referencia del quetzal con respecto al dólar de los Estados Unidos de América, no se consideran como parte de los productos o gastos operativos. En ese sentido, el resultado de esta valuación se registra periódicamente por separado, según corresponda, en cuentas del Balance General denominadas: "Cuenta Activa de Diferenciales Cambiarios" o "Cuenta Pasiva de Diferenciales Cambiarios".





5

Los excedentes o deficiencias netos por valuación del oro monetario, derivados de la fluctuación de los precios internacionales de mercado de dicho metal, no se consideran como parte de los productos o gastos operativos. En ese sentido, el valor de estas fluctuaciones también se registra periódicamente, según corresponda, en cuentas del Balance General denominadas: "Cuenta Activa de Revaluación de Activos" o "Cuenta Pasiva de Revaluación de Activos".

Al efectuarse el cierre del ejercicio contable anual, los saldos de las cuentas activa y pasiva indicadas, se compensan entre sí y el resultado neto, de cada caso, se registra en la cuenta de Patrimonio "Reservas por Valuación", que forma parte del Balance General de la entidad.

- La Tenencia en Derechos Especiales de Giro (DEG), por los aportes efectuados y los depósitos recibidos del Fondo Monetario Internacional (FMI), así como la Asignación en DEG, están registrados en dólares de los Estados Unidos de América y valuados al tipo de cambio de DEG 0,730192 por US\$1.00, vigente el 31 de diciembre de 2025<sup>1</sup>, en tanto que el 23 de diciembre de 2024<sup>1</sup> se valuó al tipo de cambio de DEG 0.766792 por US\$1.00.
- Las inversiones de la entidad en valores del exterior se clasifican principalmente como valores para la venta y al vencimiento, se reconocen contablemente a su costo de adquisición y, en el caso de las inversiones para la venta, se valúan a su valor razonable de acuerdo con su precio de mercado. Los excedentes o deficiencias netos por esa valuación no se consideran como productos o gastos operativos, por lo que se registran por separado en cuentas del Balance General denominadas "Cuenta Activa de Revaluación de Activos - Valuación de Inversiones en Valores Extranjeros" o "Cuenta Pasiva de Revaluación de Activos - Valuación de Inversiones en Valores Extranjeros", según corresponda.

Los contratos a futuro, adquiridos de conformidad con lo que establece la Política de Inversiones de las Reservas Monetarias Internacionales, se valúan a su valor razonable de acuerdo con su precio de mercado. Los excedentes o deficiencias netos por esa valuación no se consideran como productos o gastos operativos, por lo que se registran por separado en las cuentas del Balance General "Cuenta Activa de Revaluación de Activos - Valuación de Contratos a Futuro" o "Cuenta Pasiva de Revaluación de Activos - Valuación de Contratos a Futuro", según corresponda.

Los valores pendientes de ser anunciados (*To Be Announced TBA*), respaldados por hipotecas (*Mortgage Backed Securities MBS*), adquiridos de conformidad con lo que establece la Política de Inversiones de las Reservas Monetarias Internacionales, se registran contablemente a su precio de transacción y se valúan a su valor razonable de acuerdo con su precio de mercado. Los excedentes o deficiencias netos por esa valuación no se consideran como productos o gastos operativos, por lo que se registran por separado en las cuentas del Balance General "Cuenta Activa de Revaluación de Activos - Valuación de Inversiones *TBA*" o "Cuenta Pasiva de Revaluación de Activos - Valuación de Inversiones *TBA*", según corresponda.

Cuando las inversiones en valores extranjeros para la venta, los contratos a futuro y los valores pendientes de ser anunciados *TBA* vencen, se realizan o cierran su posición, el excedente o la deficiencia por la variación del precio de mercado que se hubiese registrado, se reconocen en el resultado del ejercicio como producto o gasto.

Al efectuarse el cierre contable anual, los saldos de las cuentas activa y pasiva de revaluación de activos, de las inversiones en valores extranjeros para la venta, de los contratos a futuro y de los valores pendientes de ser anunciados, según corresponda, se compensan entre sí y el resultado neto de cada caso, se registra en la cuenta de Patrimonio "Reservas por Valuación". El primer día hábil siguiente al cierre contable anual, se extorman las operaciones indicadas para continuar con la valuación de los instrumentos, respecto de los valores registrados a su costo o precio de adquisición, según corresponda.

El método de costeo de inventarios aplicable para las inversiones clasificadas como valores para la venta, es el costo promedio ponderado. Se exceptúan de este método los contratos a futuro citados, para los cuales se utiliza el método de primera entrada - primera salida (PEPS).

<sup>1</sup> Información proporcionada por el Fondo Monetario Internacional.

6

B. BALANCE GENERAL

ACTIVO

El total del activo al 31 de diciembre de 2025 asciende a Q307,603.2 millones. Al comparar dicho saldo con el del 31 de diciembre de 2024 presenta un aumento de Q56,320.7 millones. A continuación, se presenta la integración de los saldos de las cuentas y sus variaciones:

ACTIVOS CON NO RESIDENTES

1. Oro Monetario

Registra un saldo de Q13,822.0 millones equivalentes a US\$1,803.4 millones, integrado por el oro de buena entrega por Q9,832.2 millones (US\$1,282.8 millones), depositado en el *Bank of England* bajo custodia del *Bank for International Settlements (BIS)* por Q6,504.6 millones (US\$848.7 millones) y en el *Federal Reserve Bank of New York* por Q3,327.6 millones (US\$434.1 millones); y el oro amonedado que se encuentra en las Bóvedas de Reserva del Banco de Guatemala por Q3,989.8 millones (US\$520.6 millones).

Los saldos y su variación son los siguientes:

| (Cifras en Quetzales) |                          |                         |                         |
|-----------------------|--------------------------|-------------------------|-------------------------|
|                       | Diciembre - 2025         | Diciembre - 2024        | Variación               |
| Oro Amonedado         | 3,989,801,432.39         | 2,431,203,139.27        | 1,558,598,293.12        |
| Oro de Buena Entrega  | 9,832,217,907.55         | 2,027,692,469.91        | 7,804,525,437.64        |
|                       | <b>13,822,019,339.94</b> | <b>4,458,895,609.18</b> | <b>9,363,123,730.76</b> |

Presenta un aumento de Q9,363.1 millones, originado por la adquisición de oro en el *BIS* por Q5,672.8 millones (US\$740.8 millones) y por la valuación del oro monetario a precio del mercado internacional por Q3,714.3 millones (US\$484.0 millones); compensado por la disminución en la valuación de los saldos en moneda extranjera por la variación del tipo de cambio de referencia del quetzal con respecto al dólar de los Estados Unidos de América por Q24.0 millones.

2. Tenencia de Unidades Internacionales de Cuenta

Registra un saldo de Q5,562.6 millones equivalentes a US\$725.8 millones, integrado por el valor de la tenencia en Derechos Especiales de Giro (DEG), proveniente de las asignaciones otorgadas a Guatemala por el Fondo Monetario Internacional (FMI), y por los intereses que generó dicha tenencia.

Los saldos y su variación son los siguientes:

| (Cifras en Quetzales)                   |                         |                         |                       |
|---|-------------------------|-------------------------|-----------------------|
|   | Diciembre - 2025        | Diciembre - 2024        | Variación             |
| Tenencia en Derechos Especiales de Giro | 5,535,251,376.20        | 5,311,425,709.80        | 223,825,666.40        |
| Productos Financieros por Cobrar        | 27,301,244.98           | 32,196,460.12           | (4,895,215.14)        |
|   | <b>5,562,552,621.18</b> | <b>5,343,622,169.92</b> | <b>218,930,451.26</b> |

Presenta un aumento de Q218.9 millones, originado por la valuación de los saldos por la variación del tipo de cambio del dólar de los Estados Unidos de América con respecto al DEG por Q265.7 millones (US\$34.5 millones); compensado por la disminución en la valuación de los saldos en moneda extranjera por la variación del tipo de cambio de referencia del quetzal con respecto al dólar de los Estados Unidos de América por Q29.9 millones y por el resultado neto de los intereses sobre la tenencia y de los intereses pagados de las asignaciones de los DEG por Q16.9 millones (US\$2.2 millones).

7

3. Numerario del Exterior

Registra un saldo de Q147.8 millones equivalentes a US\$19.3 millones, que corresponde principalmente a la tenencia de especies monetarias expresadas en dólares de los Estados Unidos de América, para atender la demanda de las entidades del Sector Público y del propio Banco Central.

Los saldos y su variación son los siguientes:

| (Cifras en Quetzales)          |                       |                       |                     |
|--------------------------------|-----------------------|-----------------------|---------------------|
|                                | Diciembre - 2025      | Diciembre - 2024      | Variación           |
| Billetes y Monedas Extranjeros | 147,773,573.96        | 140,043,103.51        | 7,730,470.45        |
|                                | <b>147,773,573.96</b> | <b>140,043,103.51</b> | <b>7,730,470.45</b> |

Presenta un aumento de Q7.7 millones, originado por la recepción de la remesa de dólares de los Estados Unidos de América del *Federal Reserve Bank of New York* por Q26.3 millones (US\$3.4 millones); compensado por la disminución por la variación neta de la recepción y entrega de dólares de los Estados Unidos de América por Q17.9 millones (US\$2.3 millones) y por la valuación de los saldos en moneda extranjera por la variación del tipo de cambio de referencia del quetzal con respecto al dólar de los Estados Unidos de América por Q0.7 millones.

4. Depósitos en el Exterior

Registra un saldo de Q906.3 millones equivalentes a US\$118.3 millones, integrado por los depósitos a la vista constituidos en el *Citibank, N.A. / New York* por US\$26.7 millones; en el *Sumitomo Mitsui Banking Corporation* por US\$11.0 millones; en el Banco de España por US\$4.0 millones; en el Banco Central de la República Dominicana por US\$1.0 millones; y en el *Federal Reserve Bank of New York* por US\$0.6 millones; así como, por el depósito a plazo en el Banco Latinoamericano de Comercio Exterior (BLADEX) por US\$75.0 millones.

Los saldos y su variación son los siguientes:

| (Cifras en Quetzales)                                 |                       |                       |                      |
|---|-----------------------|-----------------------|----------------------|
|   | Diciembre - 2025      | Diciembre - 2024      | Variación            |
| Depósitos en Bancos del Exterior en Moneda Extranjera | 906,337,276.06        | 884,269,437.03        | 22,067,839.03        |
|   | <b>906,337,276.06</b> | <b>884,269,437.03</b> | <b>22,067,839.03</b> |

Presenta un aumento de Q22.1 millones, originado por el incremento de Q58,268.5 millones, derivado de las transferencias netas realizadas por los bancos del sistema por medio de sus cuentas encaje en dólares de los Estados Unidos de América por Q46,623.8 millones (US\$6,075.9 millones); de los fondos recibidos del exterior por la colocación de Bonos del Tesoro de la República de Guatemala por Q11,360.3 millones (US\$1,481.6 millones); y de los intereses producto de los depósitos en el exterior por Q284.4 millones (US\$37.0 millones).

El referido incremento fue compensado por la disminución de Q58,246.4 millones, derivada del traslado de fondos entre el Subtramo de Capital de Trabajo y el Subtramo de Gestión de Liquidez por Q47,950.8 millones (US\$6,250.0 millones); de la venta de divisas al Ministerio de Finanzas Públicas (MFP) para el pago de intereses y gastos inherentes sobre Bonos del Tesoro de la República de Guatemala por Q3,952.7 millones (US\$514.7 millones); de las operaciones netas de compra-venta de divisas a entidades del Sector Público por Q3,559.6 millones (US\$464.3 millones); de la inversión neta en acuerdos de recompra inversa con el *Federal Reserve Bank of New York* por Q2,101.4 millones (US\$273.8 millones); de los pagos efectuados por el Banco de Guatemala por la impresión, fabricación y suministro de formas de billetes de banco y monedas metálicas de diferentes denominaciones por Q306.6 millones (US\$39.9 millones); de otros depósitos en el exterior por Q205.9 millones (US\$26.8 millones); de la liquidación de cartas de crédito emitidas por cuenta del Instituto Nacional de Electrificación (INDE) por Q56.6 millones (US\$7.3 millones); del pago a

8

favor del Banco Centroamericano de Integración Económica (BCIE), correspondiente a la quinta cuota del octavo aumento de capital de dicho organismo por Q49.1 millones (US\$6.4 millones); de la recepción de la remesa de dólares de los Estados Unidos de América del *Federal Reserve Bank of New York* por Q26.3 millones (US\$3.4 millones); del pago efectuado a favor de Corporación Interamericana de Inversiones - BID Invest, correspondiente a la primera cuota del tercer aumento general de capital por Q22.6 millones (US\$2.9 millones); del pago en concepto de calificación de la emisión de deuda soberana por Q13.2 millones (US\$1.7 millones); y de la valuación de los saldos en moneda extranjera por la variación del tipo de cambio de referencia del quetzal con respecto al dólar de los Estados Unidos de América por Q1.6 millones.

5. Inversiones en Valores del Exterior

Registra un saldo de Q229,863.3 millones equivalentes a US\$29,990.6 millones, integrado principalmente por las inversiones efectuadas por los administradores de cartera externos y por el Banco de Guatemala, en títulos valores emitidos por la Tesorería del Gobierno de los Estados Unidos de América; por organismos financieros internacionales; por gobiernos extranjeros de reconocida solvencia; por agencias de gobiernos; por instituciones bancarias; así como por títulos respaldados por hipotecas (*Mortgage Backed Securities MBS*) y por acuerdos de recompra inversa con el *Federal Reserve Bank of New York*. Estas inversiones se efectúan con los recursos provenientes del Subtramo de Cartera y del Subtramo de Portafolios Diversos, del Tramo de Inversión; del Subtramo de Gestión de Liquidez y una parte del Subtramo de Capital de Trabajo, del Tramo de Liquidez, de las Reservas Monetarias Internacionales (RMI), de conformidad con la Política de Inversiones de las Reservas Monetarias Internacionales del Banco de Guatemala. Cabe indicar que el Subtramo de Portafolios Diversos del Tramo de Inversión incluye un portafolio de títulos del tesoro de los Estados Unidos de América, mantenidos al vencimiento, con un plazo de hasta 10 años.

Los saldos y su variación son los siguientes:

| (Cifras en Quetzales)                                   |                           |                           |                          |
|---|---------------------------|---------------------------|--------------------------|
|   | Diciembre - 2025          | Diciembre - 2024          | Variación                |
| Inversiones en Valores Extranjeros en Moneda Extranjera | 229,863,274,833.11        | 176,787,217,678.05        | 53,076,057,155.06        |
|   | <b>229,863,274,833.11</b> | <b>176,787,217,678.05</b> | <b>53,076,057,155.06</b> |

Presenta un aumento de Q53,076.1 millones, originado por el incremento de Q59,870.3 millones, derivado del traslado de fondos entre el Subtramo de Capital de Trabajo y el Subtramo de Gestión de Liquidez por Q47,950.8 millones (US\$6,250.0 millones); de los productos financieros netos de las inversiones efectuadas con los recursos del Subtramo de Gestión de Liquidez y del Tramo de Inversión por Q7,705.9 millones (US\$1,004.6 millones); de la valorización neta en los precios de mercado de los instrumentos financieros administrados en los portafolios de inversión del Banco de Guatemala por Q2,112.2 millones (US\$274.7 millones); y de la inversión neta en acuerdos de recompra inversa con el *Federal Reserve Bank of New York* por Q2,101.4 millones (US\$273.8 millones).

El referido incremento fue compensado por la disminución de Q6,794.2 millones, derivada de la adquisición de oro en el *Bank for International Settlements (BIS)* por Q5,672.8 millones (US\$740.8 millones); de la valuación de los saldos en moneda extranjera por la variación del tipo de cambio de referencia del quetzal con respecto al dólar de los Estados Unidos de América por Q1,025.8 millones; y de los honorarios y comisiones pagados por Q95.6 millones (US\$12.5 millones).

6. Otros Activos

Registra un saldo de Q1,126.8 millones equivalentes a US\$147.0 millones, que corresponde a Activos con No Residentes, integrado principalmente por el saldo de los Certificados Serie "E" convertidos de las utilidades asignadas a Guatemala por el Banco Centroamericano de Integración Económica (BCIE) para futuros incrementos de capital<sup>2</sup>.

<sup>2</sup> Se han utilizado US\$62.4 millones de Certificados Serie "E" por aportes al BCIE en 2013, 2014, 2015 y 2016.



Los saldos y su variación son los siguientes:

|                             | (Cifras en Quetzales)   |                         |                       |
|-----------------------------|-------------------------|-------------------------|-----------------------|
|                             | Diciembre - 2025        | Diciembre - 2024        | Variación             |
| BCIE - Certificados Serie E | 1,126,845,518.39        | 1,132,982,183.61        | (6,136,665.22)        |
|                             | <b>1,126,845,518.39</b> | <b>1,132,982,183.61</b> | <b>(6,136,665.22)</b> |

Presenta una disminución de Q6.1 millones, originada por la valuación de los saldos en moneda extranjera por la variación del tipo de cambio de referencia del quetzal con respecto al dólar de los Estados Unidos de América.

#### 7. Aportaciones a Organismos Financieros Internacionales

Registra un saldo de Q6,476.4 millones equivalentes a US\$844.9 millones, correspondientes a los aportes efectuados al Fondo Monetario Internacional (FMI) por Q4,498.8 millones (US\$587.0 millones); Banco Centroamericano de Integración Económica (BCIE) por Q1,221.5 millones (US\$159.4 millones); Banco Interamericano de Desarrollo (BID) por Q414.2 millones (US\$54.0 millones); Corporación Interamericana de Inversiones - BID Invest por Q145.9 millones (US\$19.0 millones); Banco Internacional de Reconstrucción y Fomento (BIRF) por Q95.3 millones (US\$12.4 millones); Corporación Financiera Internacional (CFI) por Q63.4 millones (US\$8.3 millones); Fondo Centroamericano de Estabilización Monetaria (FOCEM) por Q36.0 millones (US\$4.7 millones); y Asociación Internacional de Fomento (AIF) por Q1.3 millones.

Los saldos y su variación son los siguientes:

|   | (Cifras en Quetzales)   |                         |                       |
|---|-------------------------|-------------------------|-----------------------|
|   | Diciembre - 2025        | Diciembre - 2024        | Variación             |
| Fondo Monetario Internacional (FMI)                       | 4,498,829,055.85        | 4,307,424,634.12        | 191,404,421.73        |
| Banco Centroamericano de Integración Económica (BCIE)     | 1,221,531,281.25        | 1,179,056,250.00        | 42,475,031.25         |
| Banco Interamericano de Desarrollo (BID)                  | 414,196,672.56          | 416,452,337.85          | (2,255,665.29)        |
| Corporación Interamericana de Inversiones - BID Invest    | 145,911,353.95          | 124,003,357.14          | 21,907,996.81         |
| Banco Internacional de Reconstrucción y Fomento (BIRF)    | 95,260,049.26           | 95,778,824.04           | (518,774.78)          |
| Corporación Financiera Internacional (CFI)                | 63,347,175.15           | 63,692,156.25           | (344,981.10)          |
| Fondo Centroamericano de Estabilización Monetaria (FOCEM) | 36,023,197.00           | 36,219,375.00           | (196,178.00)          |
| Asociación Internacional de Fomento (AIF)                 | 1,289,265.60            | 1,291,279.72            | (2,014.12)            |
|   | <b>6,476,388,050.62</b> | <b>6,223,918,214.12</b> | <b>252,469,836.50</b> |

Presenta un aumento de Q252.5 millones, originado por la valuación de los saldos por la variación del tipo de cambio del dólar de los Estados Unidos de América con respecto al DEG por Q215.7 millones (US\$28.0 millones); por el pago a favor del BCIE, correspondiente a la quinta cuota del octavo aumento de capital de dicho organismo por Q49.1 millones (US\$6.4 millones); y por el pago efectuado a favor de Corporación Interamericana de Inversiones - BID Invest, correspondiente a la primera cuota del tercer aumento general de capital por Q22.6 millones (US\$2.9 millones); compensado por la disminución en la valuación de los saldos en moneda extranjera por la variación del tipo de cambio de referencia del quetzal con respecto al dólar de los Estados Unidos de América por Q34.9 millones.

9

#### ACTIVOS CON RESIDENTES

##### 8. Inversiones en Valores del Interior

Registra un saldo de Q15,166.7 millones, integrado por Títulos Valores en Moneda Nacional y en Moneda Extranjera. Los Títulos Valores en Moneda Nacional por Q15,034.0 millones, corresponden a los Bonos del Tesoro de la República de Guatemala recibidos del Ministerio de Finanzas Públicas (MFP) para la restauración del patrimonio del Banco Central por Q4,092.5 millones, por la cobertura de las deficiencias netas de 2003 por Q963.7 millones; de 2004 por Q1,159.5 millones; de 2005 por Q593.8 millones; de 2006 por Q393.4 millones; de 2010 por Q336.1 millones; y de 2015 por Q646.0 millones; asimismo, por los Bonos del Tesoro de la República de Guatemala adquiridos conforme autorización de Junta Monetaria, contenida en resolución JM-51-2020<sup>3</sup>, del 23 de abril de 2020, por Q10,645.0 millones, que corresponden al financiamiento concedido al Estado al amparo de los artículos 133 de la Constitución Política de la República de Guatemala y 7 del Decreto Número 13-2020 del Congreso de la República, Ley de Rescate Económico a las Familias por los Efectos Causados por el COVID-19; así como por los productos financieros por cobrar (intereses devengados no percibidos) de los Bonos del Tesoro de la República de Guatemala, recibidos para la cobertura de las deficiencias netas por Q60.3 millones y de los Bonos del Tesoro Artículo 133 por Q236.2 millones. Los Títulos Valores en Moneda Extranjera por Q132.7 millones equivalentes a US\$17.3 millones, corresponden a los Bonos del Tesoro de la República de Guatemala (Bonos Paz) adquiridos directamente del Fondo para la Protección del Ahorro, conforme autorización de Junta Monetaria contenida en resolución JM-123-2006, del 23 de octubre de 2006, por Q131.1 millones (US\$17.1 millones) y a los productos financieros por cobrar (intereses devengados no percibidos) por Q1.6 millones (US\$0.2 millones).

Los saldos y su variación son los siguientes:

|                                      | (Cifras en Quetzales)    |                          |                        |
|--------------------------------------|--------------------------|--------------------------|------------------------|
|                                      | Diciembre - 2025         | Diciembre - 2024         | Variación              |
| Títulos Valores en Moneda Nacional   | 15,033,970,729.13        | 15,088,337,428.11        | (54,366,698.98)        |
| Títulos Valores en Moneda Extranjera | 132,734,624.63           | 133,423,183.30           | (688,558.67)           |
|                                      | <b>15,166,705,353.76</b> | <b>15,221,760,611.41</b> | <b>(55,055,257.65)</b> |

Presenta una disminución de Q55.1 millones, originada por el vencimiento del Certificado Representativo de Bonos del Tesoro de la República de Guatemala para cubrir la deficiencia neta del Banco de Guatemala correspondiente al ejercicio contable 2021 por Q54.4 millones y por la valuación de los saldos en moneda extranjera por la variación del tipo de cambio de referencia del quetzal con respecto al dólar de los Estados Unidos de América por Q0.8 millones; compensada por el efecto neto del registro de los intereses por cobrar en Títulos Valores en Moneda Nacional y Moneda Extranjera por Q0.1 millones.

##### 9. Crédito Interno

Registra el saldo neto de los adelantos de reestructuración financiera y líneas de crédito contingentes, vencidos y en mora, otorgados a los exbancos Empresarial, Sociedad Anónima; Metropolitano, Sociedad Anónima; y Promotor, Sociedad Anónima, así como a la exfinanciera Agro Comercial, Sociedad Anónima; y su estimación por valuación.

<sup>3</sup> La resolución JM-51-2020 resuelve autorizar la adquisición de Bonos del Tesoro de la República de Guatemala hasta por un monto de Q11,000.0 millones.

10

Los saldos y su variación son los siguientes:

|  | (Cifras en Quetzales) |                      |                        |
|--|-----------------------|----------------------|------------------------|
|  | Diciembre - 2025      | Diciembre - 2024     | Variación              |
| Líneas de Crédito Contingentes con Recursos Internos                 | 1,597,825,191.49      | 1,597,825,191.49     | 0.00                   |
| Créditos Otorgados con Recursos Internos a Instituciones Financieras | 453,728,309.50        | 453,728,309.50       | 0.00                   |
| Estimación por Valuación de Activos Crediticios                      | (2,051,553,500.99)    | (2,013,719,747.28)   | (37,833,753.71)        |
|  | <b>0.00</b>           | <b>37,833,753.71</b> | <b>(37,833,753.71)</b> |

Presenta una disminución de Q37.8 millones, originada de la estimación por valuación de activos crediticios por los adelantos de reestructuración financiera otorgados a los exbancos Promotor, Sociedad Anónima; Metropolitano, Sociedad Anónima; y Empresarial, Sociedad Anónima; por Q22.2 millones, Q11.1 millones y Q4.5 millones, respectivamente.

#### 10. Propiedad, Planta, Equipo e Intangibles

Registra el costo neto de Q127.4 millones, integrado por:

|                         | (Cifras en Quetzales) |                       |                     |
|-------------------------|-----------------------|-----------------------|---------------------|
|                         | Diciembre - 2025      | Diciembre - 2024      | Variación           |
| Mobiliario y Equipo     | 88,298,219.25         | 77,800,663.90         | 10,497,555.35       |
| Activos Intangibles     | 13,456,479.21         | 12,012,999.34         | 1,443,479.87        |
| Inmuebles               | 12,778,641.48         | 13,019,754.24         | (241,112.76)        |
| Vehículos de Transporte | 12,825,457.69         | 14,751,654.69         | (1,926,197.00)      |
|                         | <b>127,358,797.63</b> | <b>117,585,072.17</b> | <b>9,773,725.46</b> |

Presenta un aumento de Q9.8 millones, originado por el efecto neto de las adquisiciones, bajas y depreciaciones en mobiliario y equipo por Q10.5 millones y por el efecto neto de las adquisiciones, bajas y amortizaciones en activos intangibles (licencias de *software*) por Q1.4 millones; compensado por el efecto neto de las adquisiciones, bajas y depreciaciones en vehículos de transporte por Q1.9 millones y depreciaciones en inmuebles por Q0.2 millones.

#### 11. Deudores Diversos en el Interior

Registra un saldo de Q1,573.3 millones, integrado principalmente por los saldos en moneda nacional, de las cuentas siguientes: Sección de Administración de Remuneraciones y Prestaciones del Personal por Q873.7 millones; Superintendencia de Bancos por Q653.5 millones; Sección de Compras y Control Presupuestario de Egresos por Q39.1 millones; y Departamento de Contabilidad y Sistema de Pagos por Q5.8 millones.

Los saldos y su variación son los siguientes:

|                             | (Cifras en Quetzales)   |                         |                       |
|-----------------------------|-------------------------|-------------------------|-----------------------|
|                             | Diciembre - 2025        | Diciembre - 2024        | Variación             |
| Deudores en Moneda Nacional | 1,573,251,754.99        | 1,315,131,415.10        | 258,120,339.89        |
|                             | <b>1,573,251,754.99</b> | <b>1,315,131,415.10</b> | <b>258,120,339.89</b> |

11

Presenta un aumento de Q258.1 millones, originado por el incremento del saldo de deudores en moneda nacional.

#### 12. Operaciones de Estabilización Monetaria

Registra un saldo de Q2,049.7 millones, integrado por:

|   | (Cifras en Quetzales)   |                         |                           |
|---|-------------------------|-------------------------|---------------------------|
|   | Diciembre - 2025        | Diciembre - 2024        | Variación                 |
| Operaciones de Inyección de Liquidez en M/N | 1,916,400,000.00        | 4,846,500,000.00        | (2,930,100,000.00)        |
| Operaciones de Inyección de Liquidez en M/E | 130,998,924.80          | 3,952,919,449.00        | (3,821,920,524.20)        |
| Productos Financieros por Cobrar            | 2,280,825.58            | 27,844,825.14           | (25,563,999.56)           |
|   | <b>2,049,679,750.38</b> | <b>8,827,264,274.14</b> | <b>(6,777,584,523.76)</b> |

Presenta una disminución de Q6,777.6 millones, originada por la reducción en términos netos de las operaciones de inyección de liquidez en moneda extranjera por Q3,381.9 millones (US\$439.5 millones), con un margen de operación de Q434.2 millones y en moneda nacional por Q2,617.1 millones, con un margen de operación de Q313.0 millones, otorgadas por el Banco de Guatemala a instituciones bancarias y financieras, de conformidad con la política monetaria, cambiaria y crediticia aprobada por la Junta Monetaria en resolución JM-171-2011 del 22 de diciembre de 2011, modificada por resolución JM-143-2023 del 13 de diciembre de 2023; por los intereses por cobrar en moneda extranjera por Q24.9 millones (US\$3.3 millones); por la valuación de los saldos en moneda extranjera por la variación del tipo de cambio de referencia del quetzal con respecto al dólar de los Estados Unidos de América por Q6.0 millones; y por los intereses por cobrar en moneda nacional por Q0.5 millones.

#### 13. Restauraciones de Patrimonio por Cobrar al Estado

El saldo de esta cuenta que asciende a Q30,163.3 millones, registra el costo acumulado de la ejecución de la política monetaria, cambiaria y crediticia de los ejercicios contables de 1989 a 2001 por Q16,834.2 millones; así como las deficiencias netas de los ejercicios contables de 2002 por Q905.3 millones; de 2011 por Q1,017.1 millones; de 2012 por Q1,401.8 millones; de 2013 por Q1,523.8 millones; de 2014 por Q1,710.6 millones; de 2015 por Q803.0 millones<sup>4</sup>; de 2016 por Q1,369.9 millones; de 2017 por Q1,479.3 millones; de 2018 por Q644.4 millones; y de 2022 por Q2,474.0 millones, montos que de conformidad con los artículos 9 y 83 de la Ley Orgánica del Banco de Guatemala deben ser restaurados por el Estado al Banco Central. Cabe indicar que el Banco de Guatemala ha realizado las gestiones correspondientes ante el Ministerio de Finanzas Públicas (MFP), la Presidencia de la República y el Congreso de la República, a efecto de que dicho costo acumulado y las deficiencias netas sean cubiertos por el Estado.

Los saldos y su variación son los siguientes:

|   | (Cifras en Quetzales)    |                          |             |
|---|--------------------------|--------------------------|-------------|
|   | Diciembre - 2025         | Diciembre - 2024         | Variación   |
| Ministerio de Finanzas Públicas, Decreto Número 16-2002 | 30,163,317,633.06        | 30,163,317,633.06        | 0.00        |
|   | <b>30,163,317,633.06</b> | <b>30,163,317,633.06</b> | <b>0.00</b> |

#### 14. Otros Activos

Registra un saldo de Q617.7 millones, que corresponde a Activos con Residentes, integrado principalmente por otros inventarios por Q556.2 millones; de especies monetarias por recibir por

<sup>4</sup> La deficiencia neta de 2015 por Q1,449.0 millones, fue cubierta parcialmente en noviembre de 2017 por Q646.0 millones.

12





Q322.1 millones; de la adquisición de formas de billetes de banco por emitir<sup>5</sup> por Q139.3 millones; de moneda metálica por emitir<sup>6</sup> por Q94.7 millones; y por los activos extraordinarios por Q58.4 millones, relacionados con los bienes inmuebles recibidos de los exbancos Metropolitano, Sociedad Anónima por Q27.5 millones y Empresarial, Sociedad Anónima por Q0.7 millones, en pago parcial de los adelantos para reestructuración financiera otorgados a dichas entidades; así como por el bien inmueble recibido de la Corporación Financiera Nacional (CORFINA) por Q30.0 millones, en pago por la venta de la deuda que el Banco Central de Nicaragua tenía con el Banco de Guatemala, al 30 de marzo de 2001. Cabe indicar que la Junta Monetaria en resolución JM-102-2007, del 23 de mayo de 2007, autorizó al Banco de Guatemala para dar en usufructo, a título gratuito, a la Procuraduría General de la Nación el inmueble recibido de CORFINA, por un plazo de 25 años, contado a partir de la fecha de suscripción de la escritura pública número 179, formalizada ante la Escribano de Cámara y de Gobierno el 26 de junio de 2007.

Los saldos y su variación son los siguientes:

|                         | (Cifras en Quetzales) |                       |                        |
|-------------------------|-----------------------|-----------------------|------------------------|
|                         | Diciembre - 2025      | Diciembre - 2024      | Variación              |
| Otros Inventarios       | 556,172,410.59        | 568,617,029.09        | (12,444,618.50)        |
| Activos Extraordinarios | 58,358,609.18         | 58,192,567.24         | 166,041.94             |
| Metales Acuñados        | 1,523,113.92          | 221,826.73            | 1,301,287.19           |
| Obras de Arte           | 765,226.46            | 740,326.46            | 24,900.00              |
| Oro No Monetario        | 503,584.56            | 503,584.56            | 0.00                   |
| Colecciones             | 219,654.81            | 209,719.06            | 9,935.75               |
| Derechos de Servicios   | 64,562.60             | 64,562.60             | 0.00                   |
| Depósitos en Garantía   | 46,586.92             | 46,586.92             | 0.00                   |
| Plata                   | 12,917.31             | 12,917.31             | 0.00                   |
|                         | <b>617,666,666.35</b> | <b>628,609,119.97</b> | <b>(10,942,453.62)</b> |

Presenta una disminución de Q10.9 millones, originada principalmente por la reducción de la regularización de la provisión de especies monetarias de años anteriores por Q314.5 millones; por la amortización del costo por la emisión de especies monetarias por Q250.7 millones; y por el acto de destrucción autorizado por la gerencia general de bienes que se utilizaban para procesos de fabricación y acuñación de monedas metálicas por Q0.8 millones; compensada por el aumento de la adquisición de especies monetarias por Q306.6 millones y por la provisión del costo y fluctuación del diferencial cambiario por la fabricación de especies monetarias por Q248.4 millones.

PASIVO

El total del pasivo al 31 de diciembre de 2025 asciende a Q286,329.7 millones. Al comparar dicho saldo con el del 31 de diciembre de 2024, presenta un aumento de Q47,274.2 millones. A continuación, se presenta la integración de las cuentas y sus variaciones:

PASIVOS CON NO RESIDENTES

15. Obligaciones con Organismos Financieros Internacionales

Registra un saldo de Q10,385.1 millones, integrado por la asignación de Derechos Especiales de Giro (DEG) por Q6,420.8 millones, equivalentes a US\$837.7 millones; por los depósitos de organismos financieros internacionales constituidos en el Banco de Guatemala por Q3,935.1 millones; y por los intereses por pagar sobre dichas asignaciones por Q29.2 millones (US\$3.8 millones). En cuanto a los depósitos de organismos financieros internacionales, se integran de la manera siguiente: en moneda extranjera, del Fondo Monetario

<sup>5</sup> Al 31 de diciembre de 2025, el saldo de billetes por emitir, a valor nominal, asciende a Q24,097.5 millones.  
<sup>6</sup> Al 31 de diciembre de 2025, el saldo de moneda metálica por emitir, a valor nominal, asciende a Q262.5 millones.

Internacional (FMI) por Q3,925.4 millones, equivalentes a US\$512.2 millones; y en moneda nacional, del Banco Interamericano de Desarrollo (BID) por Q8.2 millones; de la Asociación Internacional de Fomento (AIF) por Q0.9 millones; y del Banco Internacional de Reconstrucción y Fomento (BIRF) por Q0.6 millones.

Los saldos y su variación son los siguientes:

|   | (Cifras en Quetzales)    |                         |                       |
|---|--------------------------|-------------------------|-----------------------|
|   | Diciembre - 2025         | Diciembre - 2024        | Variación             |
| Asignación de Derechos Especiales de Giro           | 6,420,801,328.38         | 6,147,625,853.03        | 273,175,475.35        |
| Depósitos de Organismos Financieros Internacionales | 3,935,128,593.69         | 3,781,809,919.70        | 153,318,673.99        |
| Intereses por Pagar Sobre Créditos Recibidos        | 29,143,712.56            | 34,305,376.46           | (5,161,663.90)        |
|   | <b>10,385,073,634.63</b> | <b>9,963,741,149.19</b> | <b>421,332,485.44</b> |

Presenta un aumento de Q421.3 millones, originado por el incremento de Q508.0 millones, derivado de la valuación de los saldos por la variación del tipo de cambio del dólar de los Estados Unidos de América con respecto al DEG, tanto de las cuentas de depósitos como de las referidas asignaciones con el FMI por Q496.1 millones (US\$64.4 millones) y del pago de deuda externa solicitado por el Ministerio de Finanzas Públicas (MFP) a favor del BID por Q11.9 millones.

El referido incremento fue compensado por la disminución de Q86.7 millones, derivada de la valuación de los saldos en moneda extranjera por la variación del tipo de cambio de referencia del quetzal con respecto al dólar de los Estados Unidos de América por Q55.9 millones; del traslado de fondos realizados a solicitud del BID por Q25.2 millones; del efecto neto de los intereses por pagar sobre el monto de la asignación de DEG por Q5.2 millones (US\$0.6 millones); del traslado de fondos solicitado por el BIRF a un banco del sistema por Q0.2 millones; y de la valuación de la cuenta del BID constituida en el Banco de Guatemala por Q0.2 millones.

PASIVOS CON RESIDENTES

16. Numerario Nacional

Registra un saldo de Q112,141.8 millones, integrado por:

|                                | (Cifras en Quetzales)     |                          |                          |
|--------------------------------|---------------------------|--------------------------|--------------------------|
|                                | Diciembre - 2025          | Diciembre - 2024         | Variación                |
| Billetes en Circulación        | 109,537,560,927.50        | 95,833,639,643.50        | 13,703,921,284.00        |
| Moneda Metálica en Circulación | 2,604,247,045.75          | 2,377,570,357.53         | 226,676,688.22           |
|                                | <b>112,141,807,973.25</b> | <b>98,211,210,001.03</b> | <b>13,930,597,972.22</b> |

Presenta un aumento de Q13,930.6 millones, originado por el incremento de los billetes en circulación por Q13,703.9 millones y de moneda metálica en circulación por Q226.7 millones.

17. Títulos del Banco Central

Registra un saldo de Q64,155.1 millones, integrado por depósitos a plazo en moneda nacional recibidos del sector financiero, entidades públicas y sector privado por Q63,704.5 millones (Q63,215.3 millones corresponden a depósitos a plazo; Q2,461.3 millones a encaje bancario remunerado; Q9.1 millones a intereses por pagar; menos Q1,981.2 millones de descuentos por recepción de depósitos a plazo); y por los depósitos a plazo en moneda extranjera por Q450.6 millones, equivalentes a US\$58.8 millones, que corresponden al encaje bancario remunerado.

y otros depósitos; y por los depósitos de otras sociedades financieras por Q282.1 millones; así como, por recursos a cargo del Banco de Guatemala por Q1,241.8 millones (recursos principalmente para la devolución de crédito fiscal y restitución de otros impuestos; y para el pago de obligaciones de la entidad).

Los saldos y su variación son los siguientes:

|   | (Cifras en Quetzales)    |                          |                          |
|---|--------------------------|--------------------------|--------------------------|
|   | Diciembre - 2025         | Diciembre - 2024         | Variación                |
| Depósitos de Bancos y Sociedades Financieras          | 68,897,347,860.84        | 56,450,707,286.86        | 12,446,640,573.98        |
| Depósitos de Autoridad Monetaria (Banco de Guatemala) | 1,241,772,428.12         | 989,838,096.23           | 251,934,331.89           |
| Depósitos de Otras Sociedades Financieras             | 282,039,643.18           | 235,236,564.86           | 46,803,078.32            |
| Depósitos de Otras Sociedades de Depósito             | 7,205.80                 | 4,873.90                 | 2,331.90                 |
|   | <b>70,421,167,137.94</b> | <b>57,675,786,821.85</b> | <b>12,745,380,316.09</b> |

Presenta un aumento de Q12,745.4 millones, originado principalmente por el incremento de los depósitos de bancos y sociedades financieras por Q12,446.7 millones; de los recursos a cargo del Banco de Guatemala por Q251.9 millones; y de los depósitos de otras sociedades financieras por Q46.8 millones.

20. Depósitos del Sector No Financiero

Registra un saldo de Q115.7 millones, integrado por:

|  | (Cifras en Quetzales) |                      |                      |
|--|-----------------------|----------------------|----------------------|
|  | Diciembre - 2025      | Diciembre - 2024     | Variación            |
| Depósitos de Sociedades No Financieras | 115,720,691.73        | 55,482,843.63        | 60,237,848.10        |
|  | <b>115,720,691.73</b> | <b>55,482,843.63</b> | <b>60,237,848.10</b> |

Presenta un aumento de Q60.2 millones, originado principalmente por el incremento de los depósitos del Instituto Nacional de Electrificación (INDE) por Q81.4 millones; compensado por la disminución de los depósitos de la Empresa Portuaria Quetzal (EPQ) por Q21.3 millones.

21. Acreedores Diversos del Interior

Registra un saldo de Q1,524.8 millones, integrado por las obligaciones en moneda nacional por Q1,488.9 millones y en moneda extranjera por Q35.9 millones, equivalentes a US\$4.7 millones, a cargo del Banco Central.

Los saldos y su variación son los siguientes:

|                                 | (Cifras en Quetzales)   |                         |                      |
|---------------------------------|-------------------------|-------------------------|----------------------|
|                                 | Diciembre - 2025        | Diciembre - 2024        | Variación            |
| Acreedores en Moneda Nacional   | 1,488,845,678.09        | 1,355,030,253.85        | 133,815,424.24       |
| Acreedores en Moneda Extranjera | 35,913,377.22           | 90,977,763.55           | (55,064,386.33)      |
|                                 | <b>1,524,759,055.31</b> | <b>1,446,008,017.40</b> | <b>78,751,037.91</b> |

Presenta un aumento de Q78.8 millones, originado por el incremento de las obligaciones en moneda nacional por Q133.8 millones; compensado por la disminución de las obligaciones en moneda extranjera por Q55.0 millones.

Los saldos y su variación son los siguientes:

|  | (Cifras en Quetzales)    |                          |                          |
|--|--------------------------|--------------------------|--------------------------|
|  | Diciembre - 2025         | Diciembre - 2024         | Variación                |
| Depósitos a Plazo en Moneda Nacional   | 63,704,506,373.07        | 47,879,479,499.62        | 15,825,026,873.45        |
| Depósitos a Plazo en Moneda Extranjera | 450,549,789.39           | 429,460,065.00           | 21,089,724.39            |
|  | <b>64,155,056,162.46</b> | <b>48,308,939,564.62</b> | <b>15,846,116,597.84</b> |

Presenta un aumento de Q15,846.1 millones, originado por el incremento de Q1,684,728.8 millones, derivado de la captación de depósitos a plazo en moneda nacional por Q1,684,568.6 millones y en moneda extranjera por Q160.2 millones (US\$20.9 millones).

El referido incremento fue compensado por la disminución de Q1,668,882.7 millones, derivada de los vencimientos de depósitos a plazo en moneda nacional por Q1,668,384.9 millones y en moneda extranjera por Q136.7 millones (US\$17.8 millones); de los costos financieros por Q358.2 millones; de la valuación de los saldos en moneda extranjera por la variación del tipo de cambio de referencia del quetzal con respecto al dólar de los Estados Unidos de América por Q2.4 millones; y de los depósitos a plazo en moneda nacional vencidos pendientes de pago por Q0.5 millones.

18. Depósitos del Gobierno General

Registra un saldo de Q27,371.4 millones, integrado por depósitos de entidades públicas con recursos provenientes del presupuesto general de la nación por Q25,496.3 millones; de entidades descentralizadas por Q1,840.6 millones; de entidades autónomas no empresariales por Q23.1 millones; del Instituto Guatemalteco de Seguridad Social (IGSS) por Q9.4 millones; de fondos en fideicomiso del gobierno central por Q1.8 millones; y de gobiernos locales por Q0.2 millones.

Los saldos y su variación son los siguientes:

|   | (Cifras en Quetzales)    |                          |                         |
|---|--------------------------|--------------------------|-------------------------|
|   | Diciembre - 2025         | Diciembre - 2024         | Variación               |
| Depósitos del Presupuesto General de la Nación    | 25,496,324,340.54        | 20,472,555,214.01        | 5,023,769,126.53        |
| Depósitos de Entidades Descentralizadas           | 1,840,559,845.42         | 1,906,424,880.22         | (65,865,034.80)         |
| Depósitos de Entidades Autónomas No Empresariales | 23,137,981.45            | 12,891,492.42            | 10,246,489.03           |
| Depósitos del Seguro Social                       | 9,403,966.95             | 7,973,915.15             | 1,430,051.80            |
| Fondos en Fideicomiso del Gobierno Central        | 1,767,284.94             | 1,767,296.22             | (11.28)                 |
| Depósitos de Gobiernos Locales                    | 254,380.18               | 346,219.40               | (91,839.22)             |
|   | <b>27,371,447,799.48</b> | <b>22,401,959,017.42</b> | <b>4,969,488,782.06</b> |

Presenta un aumento de Q4,969.5 millones, originado por el incremento de los depósitos de entidades con recursos provenientes del presupuesto general de la nación por Q5,023.8 millones; de entidades autónomas no empresariales por Q10.3 millones; y del IGSS por Q1.4 millones; compensado por la disminución de los depósitos de entidades descentralizadas por Q65.9 millones y de gobiernos locales por Q0.1 millones.

19. Depósitos del Sector Financiero

Registra un saldo de Q70,421.2 millones, integrado por los depósitos constituidos por los bancos del sistema y sociedades financieras, en moneda nacional por Q56,583.3 millones y en moneda extranjera por Q12,314.0 millones, equivalentes a US\$1,606.6 millones, que corresponden al encaje bancario, depósito legal

y otros depósitos; y por los depósitos de otras sociedades financieras por Q282.1 millones; así como, por recursos a cargo del Banco de Guatemala por Q1,241.8 millones (recursos principalmente para la devolución de crédito fiscal y restitución de otros impuestos; y para el pago de obligaciones de la entidad).

Los saldos y su variación son los siguientes:

|   | (Cifras en Quetzales)    |                          |                          |
|---|--------------------------|--------------------------|--------------------------|
|   | Diciembre - 2025         | Diciembre - 2024         | Variación                |
| Depósitos de Bancos y Sociedades Financieras          | 68,897,347,860.84        | 56,450,707,286.86        | 12,446,640,573.98        |
| Depósitos de Autoridad Monetaria (Banco de Guatemala) | 1,241,772,428.12         | 989,838,096.23           | 251,934,331.89           |
| Depósitos de Otras Sociedades Financieras             | 282,039,643.18           | 235,236,564.86           | 46,803,078.32            |
| Depósitos de Otras Sociedades de Depósito             | 7,205.80                 | 4,873.90                 | 2,331.90                 |
|   | <b>70,421,167,137.94</b> | <b>57,675,786,821.85</b> | <b>12,745,380,316.09</b> |

Presenta un aumento de Q12,745.4 millones, originado principalmente por el incremento de los depósitos de bancos y sociedades financieras por Q12,446.7 millones; de los recursos a cargo del Banco de Guatemala por Q251.9 millones; y de los depósitos de otras sociedades financieras por Q46.8 millones.

20. Depósitos del Sector No Financiero

Registra un saldo de Q115.7 millones, integrado por:

|  | (Cifras en Quetzales) |                      |                      |
|--|-----------------------|----------------------|----------------------|
|  | Diciembre - 2025      | Diciembre - 2024     | Variación            |
| Depósitos de Sociedades No Financieras | 115,720,691.73        | 55,482,843.63        | 60,237,848.10        |
|  | <b>115,720,691.73</b> | <b>55,482,843.63</b> | <b>60,237,848.10</b> |

Presenta un aumento de Q60.2 millones, originado principalmente por el incremento de los depósitos del Instituto Nacional de Electrificación (INDE) por Q81.4 millones; compensado por la disminución de los depósitos de la Empresa Portuaria Quetzal (EPQ) por Q21.3 millones.

21. Acreedores Diversos del Interior

Registra un saldo de Q1,524.8 millones, integrado por las obligaciones en moneda nacional por Q1,488.9 millones y en moneda extranjera por Q35.9 millones, equivalentes a US\$4.7 millones, a cargo del Banco Central.

Los saldos y su variación son los siguientes:

|                                 | (Cifras en Quetzales)   |                         |                      |
|---------------------------------|-------------------------|-------------------------|----------------------|
|                                 | Diciembre - 2025        | Diciembre - 2024        | Variación            |
| Acreedores en Moneda Nacional   | 1,488,845,678.09        | 1,355,030,253.85        | 133,815,424.24       |
| Acreedores en Moneda Extranjera | 35,913,377.22           | 90,977,763.55           | (55,064,386.33)      |
|                                 | <b>1,524,759,055.31</b> | <b>1,446,008,017.40</b> | <b>78,751,037.91</b> |

Presenta un aumento de Q78.8 millones, originado por el incremento de las obligaciones en moneda nacional por Q133.8 millones; compensado por la disminución de las obligaciones en moneda extranjera por Q55.0 millones.





22. Otros Pasivos

Registra Otros Pasivos con Residentes por Q214.7 millones, integrados principalmente por el margen de operación de las inyecciones de liquidez, otorgadas por el Banco de Guatemala a instituciones bancarias y financieras, de conformidad con la política monetaria, cambiaria y crediticia aprobada por la Junta Monetaria en resolución JM-171-2011 del 22 de diciembre de 2011, modificada por resolución JM-143-2023 del 13 de diciembre de 2023; en moneda nacional por Q176.4 millones y moneda extranjera por Q8.1 millones; por los intereses devengados por cobrar por la tenencia en Derechos Especiales de Giro (DEG) por Q27.3 millones (US\$3.6 millones); y por los intereses devengados no percibidos de las operaciones de inyección de liquidez en moneda extranjera por Q2.3 millones (US\$0.3 millones).

Los saldos y su variación son los siguientes:

| (Cifras en Quetzales)                    |                       |                       |                         |
|--|-----------------------|-----------------------|-------------------------|
|  | Diciembre - 2025      | Diciembre - 2024      | Variación               |
| Margen de Operación - Valores Negociados | 184,536,829.50        | 931,747,261.50        | (747,210,432.00)        |
| Productos Diferidos                      | 30,115,813.31         | 60,577,807.36         | (30,461,994.05)         |
|  | <b>214,652,642.81</b> | <b>992,325,068.86</b> | <b>(777,672,426.05)</b> |

Presenta una disminución de Q777.7 millones, originada por la reducción en términos netos del margen de operación de inyección de liquidez en moneda extranjera por Q434.2 millones y en moneda nacional por Q313.0 millones; de los intereses devengados no percibidos por operaciones de inyección de liquidez en moneda extranjera por Q24.9 millones (US\$3.3 millones); de los intereses devengados por cobrar sobre la tenencia en DEG por Q4.9 millones (US\$0.6 millones); de los intereses devengados no percibidos por operaciones de inyección de liquidez en moneda nacional por Q0.5 millones; y de la valuación de los saldos en moneda extranjera por la variación del tipo de cambio de referencia del quetzal con respecto al dólar de los Estados Unidos de América por Q0.2 millones.

23. Patrimonio

Registra un saldo de Q21,273.5 millones, integrado por el Fondo de Garantía por Q2,261.5 millones; el excedente neto del ejercicio contable, del 1 de enero al 31 de diciembre de 2025, por Q4,249.7 millones; las Reservas por Valuación por Q11,411.3 millones; la Reserva General por Q2,224.1 millones; y las Utilidades Asignadas por el BCIE para Futuros Incrementos de Capital por Q1,126.8 millones.

Los saldos y su variación son los siguientes:

| (Cifras en Quetzales)  |                          |                          |                         |
|--|--------------------------|--------------------------|-------------------------|
|  | Diciembre - 2025         | Diciembre - 2024         | Variación               |
| Fondo de Garantía  | 2,261,475,836.32         | 1,378,391,512.66         | 883,084,323.66          |
| Resultados del Ejercicio   | 4,249,744,852.32         | 2,943,614,412.19         | 1,306,130,440.13        |
| Reservas por Valuación   | 11,411,285,109.04        | 6,608,405,015.30         | 4,802,880,093.74        |
| Reserva General  | 2,224,134,755.75         | 163,604,667.22           | 2,060,530,088.53        |
| Utilidades Asignadas por el BCIE para Futuros Incrementos de Capital | 1,126,845,518.39         | 1,132,982,183.61         | (6,136,665.22)          |
|  | <b>21,273,486,071.82</b> | <b>12,226,997,790.98</b> | <b>9,046,488,280.84</b> |

Presenta un aumento de Q9,046.5 millones, originado por el incremento en las Reservas por Valuación por Q4,802.9 millones; en la Reserva General por Q2,060.5 millones; en el resultado del ejercicio por Q1,306.1 millones; y en el Fondo de Garantía por Q883.1 millones; compensado por la disminución en

17

las utilidades asignadas por el BCIE para futuros incrementos de capital por la variación del tipo de cambio de referencia del quetzal con respecto al dólar de los Estados Unidos de América por Q6.1 millones.

En cuanto a la variación del resultado del ejercicio por Q1,306.1 millones, se integra por el excedente neto generado por las operaciones correspondientes al ejercicio 2025 por Q4,249.7 millones; compensado por la distribución del excedente neto del ejercicio 2024 por Q2,943.6 millones, del cual según resolución de Junta Monetaria JM-8-2025 del 22 de enero de 2025, se asignaron Q883.1 millones al Fondo de Garantía y Q2,060.5 millones a la Reserva General.

Respecto al aumento en las Reservas por Valuación por Q4,802.9 millones, se integra por la valuación del oro monetario a precio del mercado internacional por Q3,714.3 millones y por la valorización de las inversiones en valores del exterior por Q2,112.8 millones; compensado por la disminución en la valuación de las cuentas de activo y pasivo expresadas en moneda extranjera por la variación del tipo de cambio de referencia del quetzal con respecto al dólar de los Estados Unidos de América por Q1,009.6 millones y por la valuación de cuentas activas y pasivas expresadas en DEG por Q14.6 millones.

C. ESTADO DE RESULTADOS

El período del 1 de enero al 31 de diciembre de 2025, presenta un resultado operacional del Banco de Guatemala de Q7,809.3 millones, que al deducirle el gasto de la cuota de vigilancia e inspección a la Superintendencia de Bancos y el costo de ejecución de política monetaria, cambiaria y crediticia, que en total ascienden a Q3,559.6 millones, reporta un excedente neto de Q4,249.7 millones.

Al comparar el resultado neto reportado en el Estado de Resultados por los períodos del 1 de enero al 31 de diciembre de 2025 y del 1 de enero al 31 de diciembre de 2024, se observa una variación positiva de Q1,306.1 millones, debido a que el resultado operacional registrado en el período de 2025 es superior en Q1,514.2 millones, menos la variación del costo de la política monetaria, cambiaria y crediticia por Q161.7 millones; y de la variación de la cuota de vigilancia e inspección a la Superintendencia de Bancos en Q46.4 millones.

A continuación, se presenta una descripción de los productos y gastos correspondiente al período informado:

24. Productos Financieros

Registra Q10,445.6 millones, generados por productos financieros sobre activos externos por Q9,473.6 millones, derivados de los intereses sobre las inversiones efectuadas con recursos de las Reservas Monetarias Internacionales (RMI) por Q7,136.3 millones; de la valorización del precio de mercado en la venta y en el vencimiento de los instrumentos financieros de las inversiones de las RMI por Q2,171.3 millones; y de otros productos por Q166.0 millones. Asimismo, por los productos financieros sobre activos internos que generaron Q972.0 millones, derivados de los intereses sobre Bonos del Tesoro de la República de Guatemala por Q875.7 millones; por las comisiones percibidas principalmente en concepto de servicios de Agente Financiero del Estado por Q87.9 millones; y por otros productos por Q8.4 millones.

Los saldos y su variación son los siguientes:

| (Cifras en Quetzales)                        |                          |                         |                         |
|--|--------------------------|-------------------------|-------------------------|
|  | Diciembre - 2025         | Diciembre - 2024        | Variación               |
| Productos Financieros sobre Activos Externos | 9,473,628,561.36         | 8,208,578,463.70        | 1,265,050,097.66        |
| Productos Financieros sobre Activos Internos | 972,003,168.23           | 1,091,738,755.82        | (119,735,587.59)        |
| Productos Financieros sobre Pasivos Internos | 16,783.26                | 6,555.65                | 10,227.61               |
|  | <b>10,445,648,512.85</b> | <b>9,300,323,775.17</b> | <b>1,145,324,737.68</b> |

27. Amortización Costos de Emisión de Especies Monetarias

Registra el valor de los costos de impresión, acuñación y reposición de especies monetarias por Q250.7 millones.

Los saldos y su variación son los siguientes:

| (Cifras en Quetzales)                                 |                       |                       |                      |
|---|-----------------------|-----------------------|----------------------|
|   | Diciembre - 2025      | Diciembre - 2024      | Variación            |
| Amortización Costos de Emisión de Especies Monetarias | 250,678,352.34        | 209,815,561.23        | 40,862,791.11        |
|   | <b>250,678,352.34</b> | <b>209,815,561.23</b> | <b>40,862,791.11</b> |

Presenta un aumento de Q40.9 millones, derivado de la amortización del costo por la emisión de billetes por Q42.0 millones; compensado por la disminución de la amortización del costo por la emisión de moneda metálica por Q1.1 millones.

28. Productos y Gastos de Ejercicios Anteriores

Registra productos de ejercicios anteriores por Q1.5 millones, derivados principalmente de la cancelación de la provisión de gastos con recursos del presupuesto de años anteriores.

Los saldos y su variación son los siguientes:

| (Cifras en Quetzales)                     |                     |                     |                     |
|---|---------------------|---------------------|---------------------|
|   | Diciembre - 2025    | Diciembre - 2024    | Variación           |
| Resultados Producto Ejercicios Anteriores | 1,544,563.93        | 2,368,675.39        | (824,111.46)        |
| Resultados Gasto Ejercicios Anteriores    | (5.00)              | 0.00                | (5.00)              |
|   | <b>1,544,558.93</b> | <b>2,368,675.39</b> | <b>(824,116.46)</b> |

Presenta una disminución de Q0.8 millones, derivada principalmente por la reducción en la regularización de saldos del presupuesto de años anteriores.

29. Gastos de Inspección

Registra Q243.8 millones, correspondiente al gasto por la cuota de vigilancia e inspección a la Superintendencia de Bancos.

Los saldos y su variación son los siguientes:

| (Cifras en Quetzales)                                       |                       |                       |                      |
|---|-----------------------|-----------------------|----------------------|
|   | Diciembre - 2025      | Diciembre - 2024      | Variación            |
| Cuota de Vigilancia e Inspección Superintendencia de Bancos | 243,765,174.47        | 197,359,749.85        | 46,405,424.62        |
|   | <b>243,765,174.47</b> | <b>197,359,749.85</b> | <b>46,405,424.62</b> |

Presenta un aumento de Q46.4 millones, originado por el incremento de la cuota de vigilancia e inspección pagada por el Banco de Guatemala a la Superintendencia de Bancos.

18

25. Gastos Financieros

Registra Q1,305.0 millones, generados principalmente por gastos financieros sobre activos externos por la desvalorización del precio de mercado en la venta y en el vencimiento de instrumentos financieros que conforman los portafolios de inversión de las Reservas Monetarias Internacionales (RMI).

Los saldos y su variación son los siguientes:

| (Cifras en Quetzales)                     |                         |                         |                         |
|---|-------------------------|-------------------------|-------------------------|
|   | Diciembre - 2025        | Diciembre - 2024        | Variación               |
| Gastos Financieros sobre Activos Externos | 1,304,015,310.27        | 1,864,279,818.63        | (560,264,508.36)        |
| Gastos Financieros sobre Activos Internos | 942,873.62              | 259,544.47              | 683,329.15              |
|   | <b>1,304,958,183.89</b> | <b>1,864,539,363.10</b> | <b>(559,581,179.21)</b> |

Presenta una disminución de Q559.6 millones, generada principalmente por la relacionada desvalorización de precio de mercado.

26. Gastos Administrativos

Registra Q1,082.2 millones, generados por los gastos en que incurrió el Banco de Guatemala para el desarrollo de sus funciones. Se integra por los Gastos de Funcionamiento por Q890.9 millones; Transferencias Corrientes por Q160.7 millones; y Depreciaciones y Amortizaciones por Q30.6 millones.

Los saldos y su variación son los siguientes:

| (Cifras en Quetzales)           |                         |                       |                       |
|---------------------------------|-------------------------|-----------------------|-----------------------|
|                                 | Diciembre - 2025        | Diciembre - 2024      | Variación             |
| Servicios Personales            | 614,307,169.88          | 536,627,571.86        | 77,679,598.02         |
| Servicios No Personales         | 257,456,778.32          | 220,497,530.37        | 36,959,247.95         |
| Materiales y Suministros        | 19,092,703.13           | 15,146,370.75         | 3,946,332.38          |
| Asignaciones Globales           | 46,954.30               | 36,088.86             | 10,865.44             |
| Transferencias Corrientes       | 160,739,312.24          | 130,690,042.46        | 30,049,269.78         |
| Depreciaciones y Amortizaciones | 30,563,601.94           | 30,168,711.14         | 394,890.80            |
|                                 | <b>1,082,206,519.81</b> | <b>933,166,315.44</b> | <b>149,040,204.37</b> |

Presenta un aumento de Q149.0 millones, originado por el incremento en los Gastos de Funcionamiento por Q118.6 millones; en Transferencias Corrientes por Q30.0 millones y en Depreciaciones y Amortizaciones por Q0.4 millones.

19

20



30. Costo de Política Monetaria, Cambiaria y Crediticia

Del 1 de enero al 31 de diciembre de 2025 registra Q3,315.8 millones, integrados así:

|                     | (Cifras en Quetzales)   |                         |                       |
|---------------------|-------------------------|-------------------------|-----------------------|
|                     | Diciembre - 2025        | Diciembre - 2024        | Variación             |
| Política Monetaria  | 3,088,687,257.15        | 2,860,638,812.65        | 228,048,444.50        |
| Política Cambiaria  | 827,482.14              | 741,309.46              | 86,172.68             |
| Política Crediticia | 226,325,249.66          | 292,816,926.64          | (66,491,676.98)       |
|                     | <u>3,315,839,988.95</u> | <u>3,154,197,048.75</u> | <u>161,642,940.20</u> |

Presenta un aumento de Q161.6 millones, originado por el incremento en el costo de la política monetaria por Q228.0 millones y en el costo de la política cambiaria por Q0.1 millones; compensado por la disminución en el costo de la política crediticia por Q66.5 millones.

D. CUENTAS DE ORDEN POR CONTRA

31. Cuentas de Orden por Contra

En estas cuentas se registran las operaciones que por su naturaleza no constituyen un activo o un pasivo, no aumentan ni disminuyen el patrimonio y no afectan los resultados de la entidad.

Al 31 de diciembre de 2025, presentan un saldo de Q878,806.3 millones, integrado, principalmente, por las operaciones siguientes: inversiones en valores en moneda extranjera por Q1,442.9 millones; acciones y aportes suscritos en instituciones internacionales por Q1,752.5 millones; garantías recibidas por Q607.3 millones; fondos y fideicomisos en administración por Q15,624.6 millones; existencias valorizadas por Q13.4 millones; billetes emitidos en poder del Banco Central por Q10,125.5 millones; billetes por emitir por Q24,097.5 millones; billetes emitidos en poder del público por Q109,537.6 millones; moneda metálica emitida en poder del Banco Central por Q84.5 millones; moneda metálica por emitir por Q262.5 millones; moneda metálica emitida en poder del público por Q2,604.2 millones; operaciones presupuestarias por Q457.2 millones; valores recibidos en custodia por Q389,701.8 millones; operaciones por cuenta ajena (devolución de crédito fiscal) por Q3,222.6 millones; control de numerario (depósitos y entregas recibidas de bancos) por Q115,498.9 millones; depósitos a plazo por Q65,735.4 millones; y operaciones de Agente Financiero (Bonos del Tesoro de la República de Guatemala en consignación, negociados y vencidos pendientes de pago) por Q13,723.2 millones.

POSICIÓN DE ACTIVOS DE RESERVA EN MONEDA EXTRANJERA DEL BANCO DE GUATEMALA  
Al 31 de diciembre de 2025  
(Cifras en US dólares)

| CONCEPTO  | PARCIAL            | TOTAL                           |
|---|--------------------|---------------------------------|
| <strong>ORO MONETARIO</strong>  |                    | <strong>1,803,379,386</strong>  |
| Oro amonedado   |                    |                                 |
| Departamento de Emisión Monetaria   | 520,555,317        |                                 |
| Oro de buena entrega  |                    |                                 |
| Federal Reserve Bank of New York  | 434,157,919        |                                 |
| Bank for International Settlements  | <u>848,666,150</u> |                                 |
| <strong>TENENCIA DE UNIDADES INTERNACIONALES DE CUENTA</strong>   |                    | <strong>725,754,500</strong>    |
| Tenencia de Derechos Especiales de Giro - Fondo Monetario Internacional   | <u>725,754,500</u> |                                 |
| <strong>NUMERARIO DEL EXTERIOR</strong>   |                    | <strong>19,280,238</strong>     |
| Billetes y monedas extranjeros  | <u>19,280,238</u>  |                                 |
| <strong>DEPÓSITOS EN BANCOS DEL EXTERIOR EN M/E</strong>  |                    | <strong>118,261,170</strong>    |
| A la vista  |                    |                                 |
| Federal Reserve Bank of New York  | 559,699            |                                 |
| Bancos en el Exterior   | 42,691,471         |                                 |
| A Plazo   | <u>75,000,000</u>  |                                 |
| <strong>INVERSIONES EN VALORES EXTRANJEROS</strong>   |                    | <strong>29,990,602,769</strong> |
| Federal Reserve Bank of New York - Acuerdos de Recompra Inversa   | 848,100,000        |                                 |
| Banco de Guatemala - Tramo de Liquidez  | 2,264,043,521      |                                 |
| Banco de Guatemala - Tramo de Inversión   | 6,610,989,058      |                                 |
| Banco de Guatemala - Subtramo de Portafolios Diversos   | 682,212,666        |                                 |
| Banco de Guatemala - Al Vencimiento   | 6,153,037,826      |                                 |
| Otras instituciones financieras - Tramo de Inversión  | 13,428,096,579     |                                 |
| Banco Latinoamericano de Comercio Exterior (BLADEX) - Acciones  | <u>4,123,119</u>   |                                 |
| <strong>APORTACIONES A ORGANISMOS FINANCIEROS INTERNACIONALES</strong>  |                    | <strong>844,864,007</strong>    |
| Fondo Monetario Internacional   | 586,968,907        |                                 |
| Fondo Centroamericano de Estabilización Monetaria   | 4,700,000          |                                 |
| Banco Internacional de Reconstrucción y Fomento   | 12,428,720         |                                 |
| Corporación Financiera Internacional  | 8,265,000          |                                 |
| Banco Interamericano de Desarrollo  | 54,040,855         |                                 |
| Banco Centroamericano de Integración Económica  | 159,375,000        |                                 |
| Asociación Internacional de Fomento   | 48,254             |                                 |
| Corporación Interamericana de Inversiones - BID Invest  | <u>19,037,271</u>  |                                 |
| <strong>BANCO CENTROAMERICANO DE INTEGRACIÓN ECONÓMICA CERTIFICADOS SERIE E</strong>                            |                    | <strong>147,021,208</strong>    |
| Utilidades asignadas por el BCIE para futuros incrementos de capital  | <u>147,021,208</u> |                                 |
| <strong>BONOS DEL TESORO DE LA REPÚBLICA DE GUATEMALA ADQUIRIDOS DEL FOPA SEGÚN RESOLUCIÓN JM-123-2006</strong> |                    | <strong>17,318,083</strong>     |
| Títulos del Gobierno General  | 17,100,000         |                                 |
| Productos financieros por cobrar  | <u>218,083</u>     |                                 |
| <strong>OPERACIONES DE INYECCIÓN DE LIQUIDEZ</strong>   |                    | <strong>16,030,000</strong>     |
| Reporto / Bonos del Tesoro de la República de Guatemala   | <u>16,030,000</u>  |                                 |
| <strong>PRODUCTOS FINANCIEROS POR COBRAR</strong>   |                    | <strong>297,583</strong>        |
| Reporto / Inyección de Liquidez   | <u>297,583</u>     |                                 |
| <strong>TOTAL DE ACTIVOS EXTERNOS</strong>  |                    | <strong>33,682,798,944</strong> |

PASIVOS Y COMPROMISOS EN DIVISAS DEL BANCO DE GUATEMALA  
Al 31 de diciembre de 2025  
(Cifras en US dólares)

| CONCEPTO  | PARCIAL            | TOTAL                          |
|---|--------------------|--------------------------------|
| <strong>OBLIGACIONES CON ORGANISMOS FINANCIEROS INTERNACIONALES</strong>            |                    | <strong>1,353,685,359</strong> |
| Depósitos de Organismos Financieros Internacionales - Fondo Monetario Internacional | 512,151,453        |                                |
| Asignación de Derechos Especiales de Giro - Fondo Monetario Internacional           | 837,731,483        |                                |
| Intereses por pagar sobre Asignación DEG - Fondo Monetario Internacional            | <u>3,802,423</u>   |                                |
| <strong>DEPÓSITOS DE BANCOS Y SOCIEDADES FINANCIERAS</strong>                       |                    | <strong>1,606,926,386</strong> |
| Cuentas encaje de bancos  | 1,605,101,284      |                                |
| Cuentas de depósito legal de sociedades financieras                                 | 1,206,093          |                                |
| Otros depósitos de sociedades financieras   | 321,787            |                                |
| Fondo para la Protección del Ahorro   | 297,127            |                                |
| Depósitos de otras sociedades de depósito   | <u>95</u>          |                                |
| <strong>DEPÓSITOS A PLAZO EN DÓLARES DE EE.UU.</strong>                             |                    | <strong>58,783,900</strong>    |
| Vigentes  | <u>58,783,900</u>  |                                |
| <strong>DEPÓSITOS DEL PRESUPUESTO GENERAL DE LA NACIÓN</strong>                     |                    | <strong>121,332,648</strong>   |
| En moneda extranjera  | <u>121,332,648</u> |                                |
| <strong>ACREEDORES EN MONEDA EXTRANJERA</strong>                                    |                    | <strong>4,685,672</strong>     |
| Sección de Operaciones Extranjeras  | <u>4,685,672</u>   |                                |
| <strong>PRODUCTOS DIFERIDOS</strong>  |                    | <strong>3,859,617</strong>     |
| Operaciones de Inyección de Liquidez  | 297,583            |                                |
| Tenencia Derechos Especiales de Giro  | <u>3,562,034</u>   |                                |
| <strong>TOTAL DE OBLIGACIONES</strong>  |                    | <strong>3,149,273,582</strong> |





