



FONDO PARA LA PROTECCIÓN DEL AHORRO
BALANCE GENERAL
AL 31 DE OCTUBRE DE 2023
(CIFRAS EN QUETZALES)

ACTIVO		PASIVO	
DISPONIBLE EN DEPÓSITOS		OTROS PASIVOS	69,077,951.94
BANCO DE GUATEMALA	27,926.55	Moneda Nacional	
En moneda nacional	34.24	Cuenta pasiva de diferenciales cambiarias	55,623,643.68
En moneda extranjera	27,892.31	Impuestos, arbitrios y contribuciones por pagar	13,454,308.26
INVERSIONES		CUENTAS PASIVAS POR LIQUIDAR	390,265,525.63
Corto Plazo		Fideicomiso de Activos Excluidos de Bancafé	390,265,525.63
Moneda Nacional	588,474.32	TOTAL PASIVO	459,343,477.57
Banco de Guatemala CDP'S	588,400.00		
Intereses por cobrar	74.32		
Moneda Extranjera	239,818,132.17	PATRIMONIO	9,985,604,945.07
Bancos en el exterior DP'S	239,818,132.17	Cuotas de formación	6,629,440,585.29
		Aportes del Estado en efectivo	841,818,121.12
		Aportes del Estado en Bonos Paz	540,235,512.00
Largo Plazo			
Moneda Nacional	8,540,413,811.79	Cuenta de diferenciales cambiarias	24,998,378.52
Banco de Guatemala CDP'S	3,412,328,997.25	Resultados Acumulados	3,881,730,285.51
Bonos del Tesoro	4,927,743,176.25	Años anteriores	3,442,061,863.52
Intereses por cobrar	66,701,836.43	Año actual	439,668,421.99
Descuentos por cobrar	133,639,801.86		
Moneda Extranjera	1,214,928,895.73	Aportes a Fideicomisos de Exclusión	
Bonos del Tesoro	1,195,617,658.04	de Activos	(1,932,617,937.37)
Intereses por cobrar	19,311,237.69		
OTROS ACTIVOS	58,905,656.45		
Cuenta activa de diferenciales cambiarias	58,905,656.45		
CUENTAS ACTIVAS POR LIQUIDAR	390,265,525.63		
Fideicomiso de Activos Excluidos de Bancafé	390,265,525.63		
TOTAL DEL ACTIVO	10,444,948,422.64	TOTAL DEL PASIVO Y PATRIMONIO	10,444,948,422.64

Tipo de cambio de referencia vigente el 31 de octubre de 2023 (Q7.83252 = US\$1.00)

CUENTAS DE ORDEN: 7,811,392,861.29

Guatemala, 8 de noviembre de 2023

Javier Rodrigo Gil Marroquín
Contador

Vinicio Cáceres
Gerente General

Walter Israel Córdova Citalán
Subauditor Interno





FONDO PARA LA PROTECCIÓN DEL AHORRO


ESTADO DE RESULTADOS
DEL 1 DE ENERO AL 31 DE OCTUBRE DE 2023
(CIFRAS EN QUETZALES)

DESCRIPCIÓN	PARCIAL	TOTAL
PRODUCTOS		467,665,418.20
I. PRODUCTOS FINANCIEROS	457,754,999.01	
Intereses Producto	321,254,095.92	
Por inversiones en el interior en moneda nacional	268,458,016.88	
Por inversiones en el interior en moneda extranjera	44,240,367.23	
Por inversiones en el exterior en moneda extranjera	8,555,711.81	
Descuentos Producto	136,500,903.09	
Por inversiones en el interior en moneda nacional	136,476,022.48	
Por inversiones en el interior en moneda extranjera	24,880.61	
II. PRODUCTOS DIVERSOS	9,910,419.19	
Multas impuestas por la Superintendencia de Bancos a diversas instituciones financieras y de servicios	1,620,818.44	
Traslado de recursos de cuentas inactivas de bancos del sistema	8,289,600.75	
GASTOS		27,996,996.21
III. GASTOS FINANCIEROS	13,642,250.10	
Primas pagadas en inversiones	13,642,250.10	
IV. GASTOS DE ADMINISTRACIÓN	300,541.64	
Gastos de administración Banco de Guatemala	300,541.64	
V. GASTOS DIVERSOS	14,054,204.47	
Impuestos, arbitrios y contribuciones	13,894,569.68	
Cuotas y contribuciones a la IADI	159,634.79	
GANANCIA DEL EJERCICIO		439,668,421.99

Guatemala, 8 de noviembre de 2023


Javier Rodríguez Gil Marroquin
Contador


Vinicio Cáceres
Gerente General


Walter Ismael Córdoba Citalán
Supervisor Interno